

大阪オフィス（本社）へのアクセスのご案内

株式会社i-plugは、2026年4月20日（月）にグラングリーン大阪 南館ゲートタワーへ本社を移転しました。ご来社いただく際の参考に、最寄駅からの下記のルートをご紹介します。

- ・ JR「大阪駅」うめきた地下口からのアクセス（徒歩約5分）
- ・ 大阪メトロ御堂筋線「梅田駅」北改札からのアクセス（徒歩約10分）
- ・ 阪急「大阪梅田駅」2階中央改札口からのアクセス（徒歩約12分）

※事前のアポイントのないご来訪はお受けできません。ご来社の際は、弊社社員とのご調整をお願いします。

▼ニュースリリース

[4月20日（月）より、新オフィスで営業開始](#)

▼移転先住所


〒530-0011 大阪府大阪市北区大深町5番54号 グラングリーン大阪 南館ゲートタワー8F

JR「大阪駅」うめきた地下口からのアクセス（徒歩約5分）


(1) JR「大阪駅」うめきた地下口改札を出ると、左手に大きく「GRAND GREEN OSAKA」の文字が見えますので、そちらに向かって進みます。歩き進めると、エスカレーターの横奥側に「グラングリーン大阪」の入口があります。




(2) 「グラングリーン大阪」の入口を抜けたら、看板の案内「ゲートタワーオフィスロビー」に従って左手に進みます。



(3) 看板の案内「ゲートタワーオフィスロビー」に従って道なりに進みます。



(4) 「ゲートタワーオフィスロビー」に到着です。自動ドアより、エレベーターホールに向かい、「8階」までお上がりください。




どのエレベーターに乗りいただいても8階まで上がっていただくことができます。



(5) 8階に到着したら、カーペットの色が「緑」の方向に進み、左手に曲がると弊社のロゴが見えます。



(6) 到着されましたら、受付機にてお約束のある弊社社員をお呼び出してください。



阪急「大阪梅田駅」2階中央改札口からのアクセス (徒歩約12分)

(1) 阪急「大阪梅田駅」2階中央改札口を出ると、屋外に出ます。ヨドバシカメラを右手に真っ直ぐ進みます。歩き進めると左手にエスカレーターがあるので、1階へ降ります。



(2) エスカレーターを降りて1階に到着し少し右手に進むと、地下1階へ降りるエスカレーターがあるので、降ります。





(3) エスカレーターを降りて地下1階に到着したら、左手にあるエスカレーター横の通路を進みます。



(4) 通路を進むとLUCUA（ルクア）の入り口が見えますので、そのまま中に入って真っ直ぐ進み、通り抜けます。





(5) LUCUA (ルクア) を通り抜けたら、右手に進みます。




(6) 歩き進めると大きく「GRAND FRONT OSAKA」の文字が見えてきます。黄色の上部の看板にも「グラングリーン大阪」への案内が表示されています。案内の通り、左手に進みます。




曲がるとこのような景色です。道なりに真っ直ぐ進みます。




(7) JR「大阪駅」うめきた地下口改札が左手に見えてきますので、そのまま歩き進めます。




(8) 歩き進めると、大きく「GRAND GREEN OSAKA」の文字が見えてきます。目の前のエスカレーターの左奥側に「グラングリーン大阪」の入口がありますので、左手に進みます。




(9) 「グラングリーン大阪」の入口を抜けたら、看板の案内「ゲートタワーオフィスロビー」に従って左手に進みます。



(10) 看板の案内「ゲートタワーオフィスロビー」に従って道なりに進みます。



(11) 「ゲートタワーオフィスロビー」に到着です。自動ドアより、エレベーターホールに向かい、「8階」までお上がりください。




どのエレベーターに乗りいただいても8階まで上がっていただくことができます。



(12) 8階に到着したら、カーペットの色が「緑」の方向に進み、左手に曲がると弊社のロゴが見えます。




(13) 到着されましたら、受付機にてお約束のある弊社社員をお呼び出してください。



大阪メトロ御堂筋線「梅田駅」北改札からのアクセス（徒歩約10分）

(1) 御堂筋線の北改札を出て、左方面（出口4・5方面）に歩き進めると、大きく「OSAKA STATION CITY」の文字が見えるので、そこを右に曲がります。



(2) 歩き進めると、LUCUA（ルクア）の入り口が見えますので、そのまま中に入って真っ直ぐ進み、通り抜けます。



以降は、阪急「大阪梅田駅」2階中央改札口からのアクセスの（4）に合流し、同ルートで弊社オフィスに到着します。