



2022年3月期 通期決算説明会
及び
中期戦略説明会

2022年5月16日
株式会社i-plug
(東証グロース：4177)

1. 会社概要
2. 2022年3月期 決算概要
3. 中期経営計画

1. 会社概要

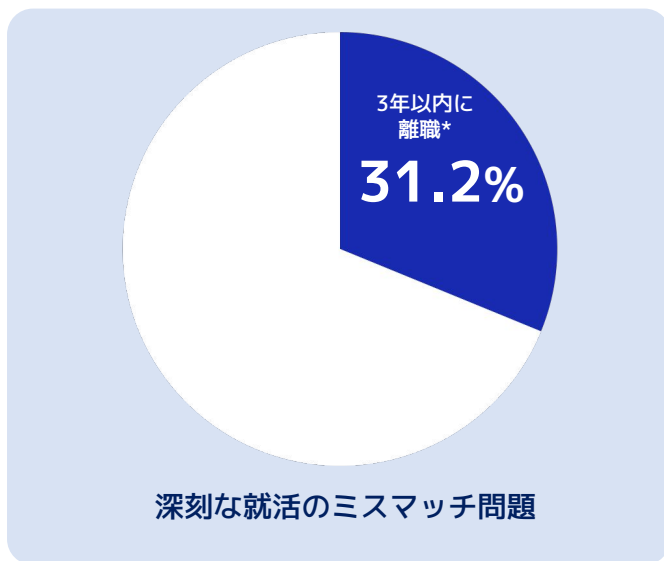
2. 2022年3月期 決算概要

3. 中期経営計画

創業の背景と当社のMission

i-plugは、3年以内離職者が3割を超える社会情勢のなか、「我が子のために」を合言葉に2012年4月に創業した。

創業時の時代認識



創業時に掲げた理念

創業時の合言葉

“我が子のために”

創業初期の経営理念

“将来を担う人材の可能性を広げる
「つながり」を提供し、
個人の成長と企業の発展を実現します。”

Mission

“つながりで世界をワクワクさせる”

* 厚生労働省 新規学卒者の離職状況（2021年10月22日）より

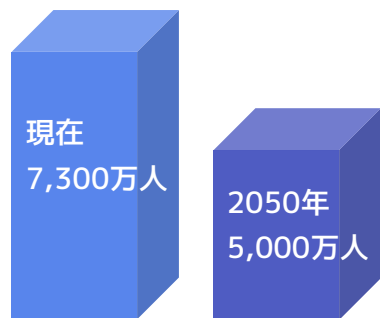
会社概要

| | |
|------|---|
| 会社名 | 株式会社i-plug |
| 所在地 | 大阪府大阪市淀川区西中島5-11-8 セントアネックスビル3階 |
| 拠点 | 東京オフィス（東京都品川区）、名古屋オフィス（愛知県名古屋市中区） |
| 設立 | 2012年4月18日 |
| 資本金 | 644百万円（2022年3月末時点） |
| 事業内容 | 新卒ダイレクトリクルーティングサービス「OfferBox」の開発・運営等 |
| 役員 | 代表取締役CEO 中野 智哉 取締役CFO 田中 伸明 取締役COO 直木 英訓 取締役 志村 日出男 取締役CSO 秋澤 大樹 社外取締役 田中 邦裕 社外取締役 阪田 貴郁 執行役員CPO 上島 茂剛 執行役員CHRO 土泉 智一 常勤監査役 赤木 孝一 社外監査役 中澤 未生子 社外監査役 廣瀬 好伸 |
| 従業員数 | （単体）178名 （連結）205名（2022年3月末時点） |
| 関係会社 | 株式会社イー・ファルコン、株式会社pacebox（2022.4/1設立） |

時代認識のアップデート

創業来、新卒採用のミスマッチ解消に軸足をおいて取り組んできたが、この10年で社会は大きく変化しており、時代認識そのものをアップデートしなおす必要があると考えた。

日本の労働人口の減少



労働人口減少にともなう潜在リスク

国内需要の減少 国際競争力低下
社会保障制度の崩壊 労働力不足 など

出典：総務省「平成30年版 情報通信白書」より

事業の寿命と働く期間の逆転

過去

事業の寿命 > 働く期間



テクノロジーの進化
事業のライフサイクルの短期化
人間の寿命・健康寿命の延伸

未来

事業の寿命 < 働く期間

×終身雇用
企業と個人との関係性の見直し

人生100年時代のキャリア形成

「3ステージ」モデル



マルチ・ステージモデル



出典：書籍『ライフ・シフト 100年時代の人生戦略』

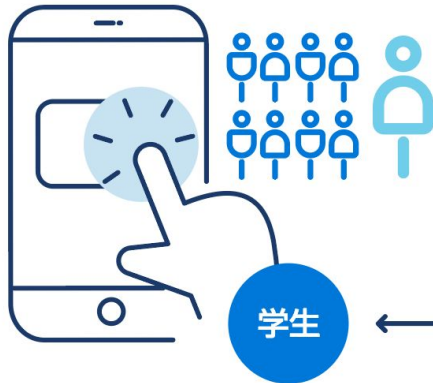
日本にとっても、企業にとっても、個人にとっても「マッチング」の重要性が高まる時代へ

事業概要

「OfferBox」は、企業が採用したい学生に直接アプローチできる新卒ダイレクトリクルーティングサービス。



登録・オファー承認



相互理解・マッチング



← 今までなかった学生との出会い →

検索・オファー



特徴

就活生の3人に1人以上が登録

豊富な学生プロフィール情報

業界初のオファー送受信数制限

行動データを用いた機械学習

企業からアプローチする仕組み

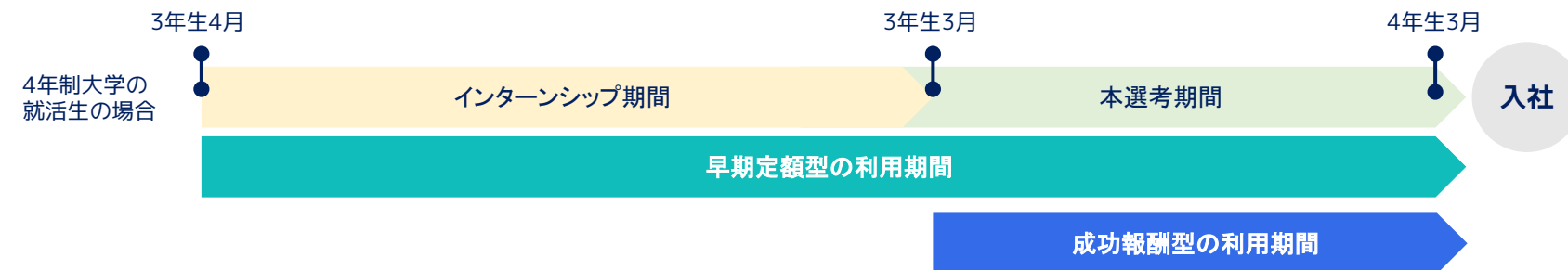
適性検査結果含む多様な検索軸

決定に導くナレッジと支援体制

成功報酬型×低価格

サービス構成

各社の採用戦略（採用人数、活動時期、採用課題）に合わせて2つのプランから選択することができる。



| | 早期定額型の特徴 | 成功報酬型の特徴 |
|----------------|---|---|
| 利用料 | 利用料あり（採用予定人数による） 例：3名採用予定の場合 75万円 | 利用料なし |
| 成功報酬 | 採用予定人数を超えて採用した場合 1名採用につき 38万円 | 1名採用につき 38万円 |
| 内定辞退による成功報酬額返金 | 1名辞退につき 38万円 <u>※利用料の返金はありません。</u> | 1名辞退につき 38万円 |
| 導入企業の目的 | インターンシップや早期面談など、学生の就活開始初期段階から積極的にアプローチしたい | 就職活動が本格化する3月以降に集中的にアプローチしたい 第2クールの母集団形成や、内定辞退分の欠員補充したい |

1. 会社概要

2. 2022年3月期 決算概要

3. 中期経営計画

2022年3月期 実績サマリー

● 就職活動は早期化の傾向が続く一方で、企業の採用活動は意欲的

引き続き新型コロナウイルス感染拡大が懸念される中でも、企業の採用意欲は高く、採用活動の水準は当該感染拡大前の水準に戻りつつある。

● 売上高は+41.4%と高成長を継続

連結売上高は、前年同期比+41.4%の**3,041**百万円

うち、OfferBoxの通期売上高は、前年同期比+49.6%の**2,740**百万円

● 売上高の伸長により、増益と成長投資の実行を両立

HR関連費用は、前年同期比+31.7%の**1,477**百万円

プロモーション関連費用は、前年同期比+95.4%の**705**百万円

連結営業利益は、前期比+17.3%の**367**百万円

● OfferBoxの利用拡大

3月末時点での学生登録数は、2022年卒は**190**千人、2023年卒は**170**千人と順調に推移。
企業登録数は、前期末比+31.6%の**10,665**社。

2022年3月期 業績ハイライト 対前年実績

連結売上高は前期比+41.4%、主力事業であるOfferBoxの売上高成長率は前期比+49.6%と高い成長性を維持。来期以降の持続的な成長に向けた投資をしつつ、売上高の増加によって増益となった。

| (百万円) | 2021年3月期 実績 | 2022年3月期 実績 | 前年同期比 |
|----------------|----------------|----------------|--------|
| 売上高 | 2,151 | 3,041 | +41.4% |
| うち OfferBox | 1,831 | 2,740 | +49.6% |
| 営業利益 | 313 | 367 | +17.0% |
| 経常利益 | 291 | 370 | +27.1% |
| 親会社株主利益 | 232 | 253 | +9.2% |
| (参考) 受注高 | 2,352 | 3,223 | +37.1% |

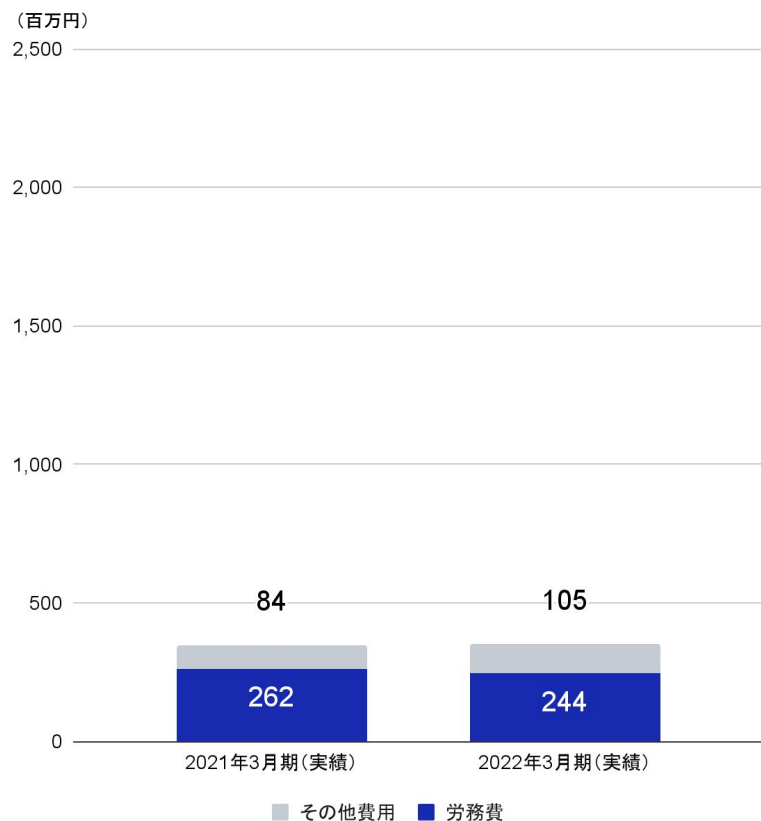
*記載金額は百万円未満を切り捨てております。

*前期は「収益認識に関する会計基準」等の適用による影響を反映しておりません。

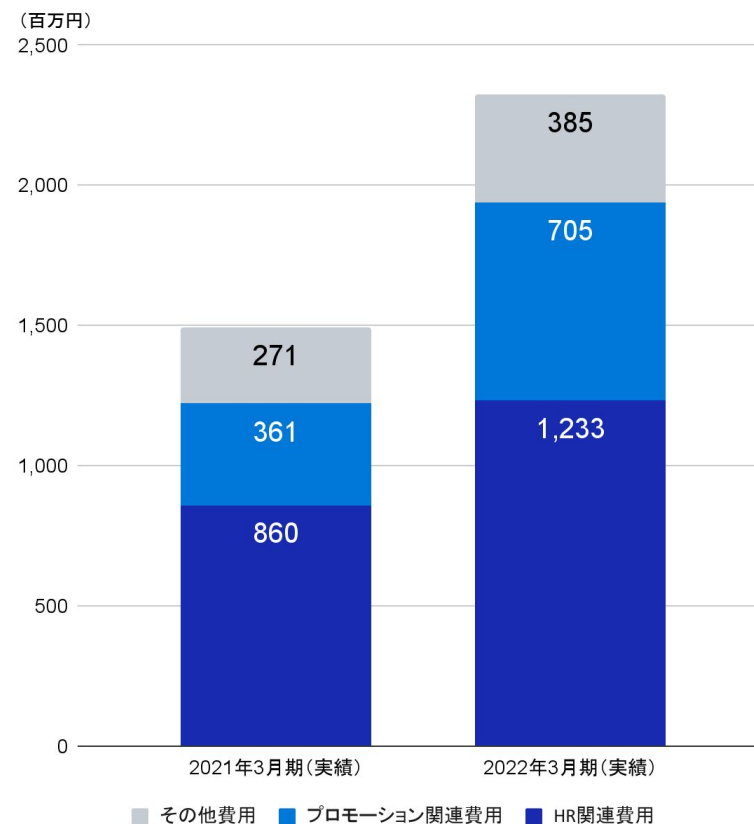
売上原価および販管費の推移

開発人員の採用で苦戦したが外部委託活用など体制変更した結果、売上原価は微増となった。
販売管理費は、営業人員の採用及び積極的なプロモーションへの投資の結果、前期比+55.7%となった。

売上原価

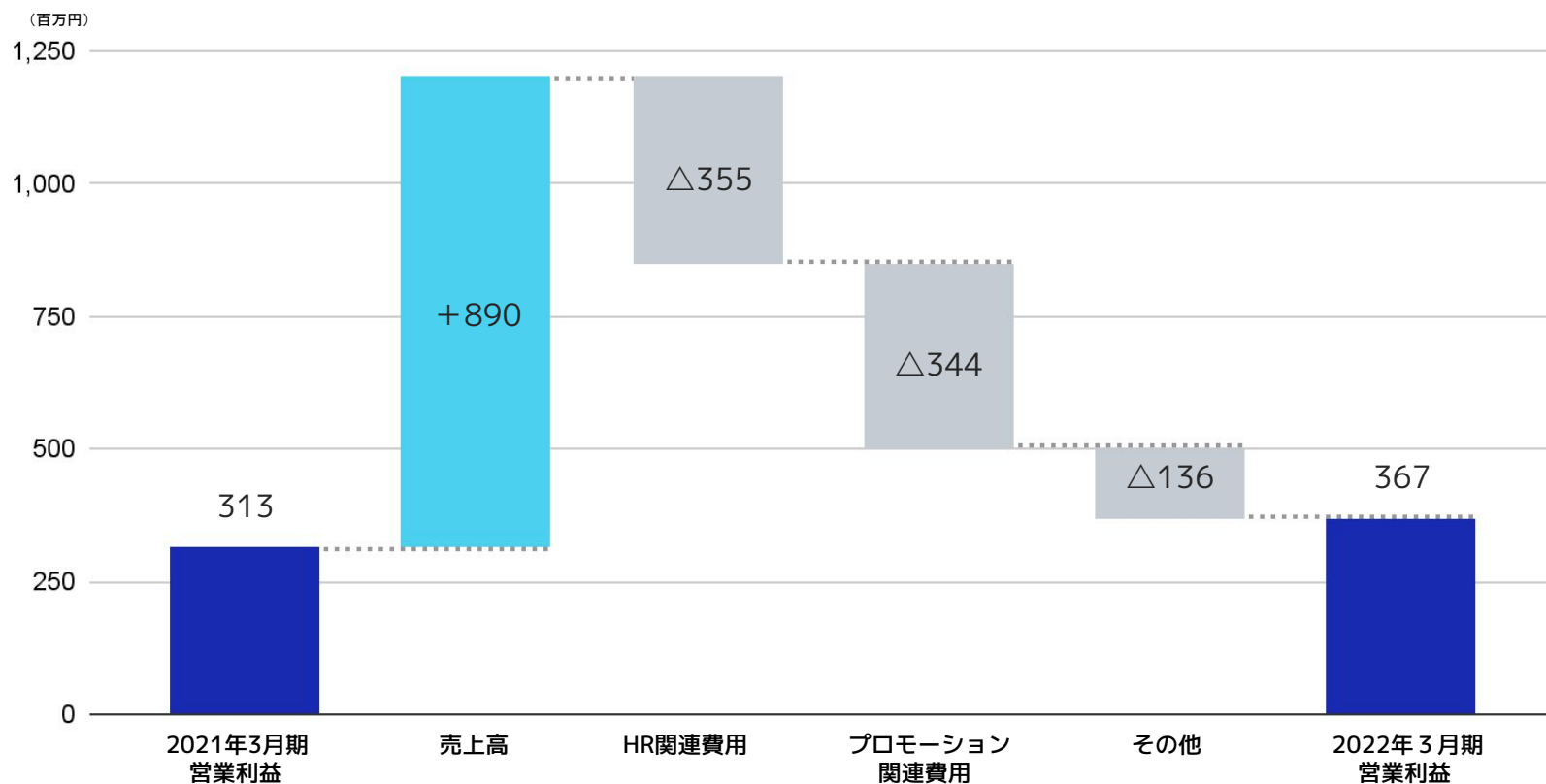


販売費及び一般管理費



2022年3月期 対前年比較

4Qにおいても、来期以降の成長のために人材の採用やプロモーションへの投資を積極的に実行した。一方、2023年卒向けの OfferBox 早期定額型の受注が就職活動の早期化の影響もあって想定以上で推移し、営業利益の増益に貢献した。



各種KPI実績：決定人数の増加

2022年卒の最終的な決定人数は5,027名（前卒業年度比+41.7%）となった。
過去7年のCAGRは70%を超えており、OfferBoxを通じて就職が決定する学生数は順調に伸びている。



1. 会社概要

2. 2022年3月期 決算概要

3. 中期経営計画

中期経営計画 の概要

■時代認識をアップデートし、Purposeを新設

一人ひとりが持つ、“キャリア・ポテンシャル”を引き出す。

■Vision2030の内容をより具体化

生涯のキャリア・ポテンシャルを最大化するためのアクションをあらゆる人が実行できる、プラットフォームを実現する。

■Vision2030に向け、OfferBoxが構築したモデルを礎に事業領域を拡大

- 新卒のミスマッチ解消に向けたOfferBoxのさらなる成長
- “HRtech×People Analytics”領域における新規事業投資の加速
- エコシステム構築に向けた規律あるM&Aの実行

計画数値

連結売上高 2025年3月期 97.2億円（年平均成長率47.3%）

連結営業利益 2025年3月期 19.8億円（営業利益率20.3%）

1. 会社概要

2. 2022年3月期 決算概要

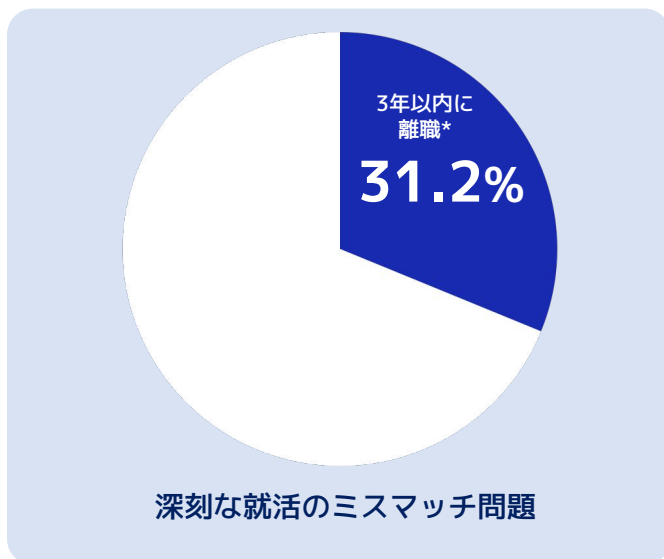
3. 中期経営計画

－創業からの歩み

創業の背景と当社のMission

i-plugは、3年以内離職者が3割を超える社会情勢のなか、「我が子のために」を合言葉に2012年4月に創業した。

創業時の時代認識



創業時に掲げた理念

創業時の合言葉

“我が子のために”

創業初期の経営理念

“将来を担う人材の可能性を広げる
「つながり」を提供し、
個人の成長と企業の発展を実現します。”

Mission

“つながりで世界をワクワクさせる”

* 厚生労働省 新規学卒者の離職状況（2021年10月22日）より

OfferBox誕生の背景

新卒採用におけるミスマッチの解消を目指し、新卒ダイレクトリクルーティングサービス「OfferBox」の提供を開始。

2012年6月 新卒紹介事業を開始するも上手くいかず20営業日で撤退・・・

代表の中野がピッチイベントに聴衆として参加、そこでOfferBoxのアイデアを着想

2012年7月 1事業目の失敗体験から顧客にヒアリングを重ねアイデアをブラッシュアップ



学生200名の声



企業100社の声

2012年10月に学生登録開始、同年12月オファー送信開始

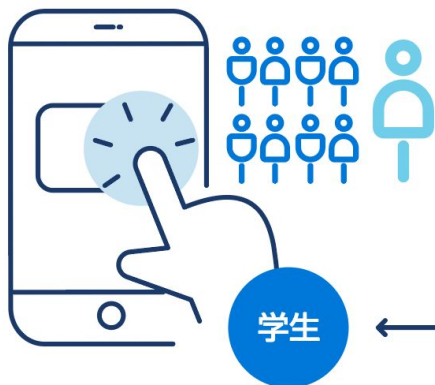


事業概要

「OfferBox」は、企業が採用したい学生に直接アプローチできる新卒ダイレクトリクルーティングサービス。



登録・オファー承認



相互理解・マッチング



← 今までなかった学生との出会い →

検索・オファー



特徴

就活生の3人に1人以上が登録

豊富な学生プロフィール情報

業界初のオファー送受信数制限

行動データを用いた機械学習

企業からアプローチする仕組み

適性検査結果含む多様な検索軸

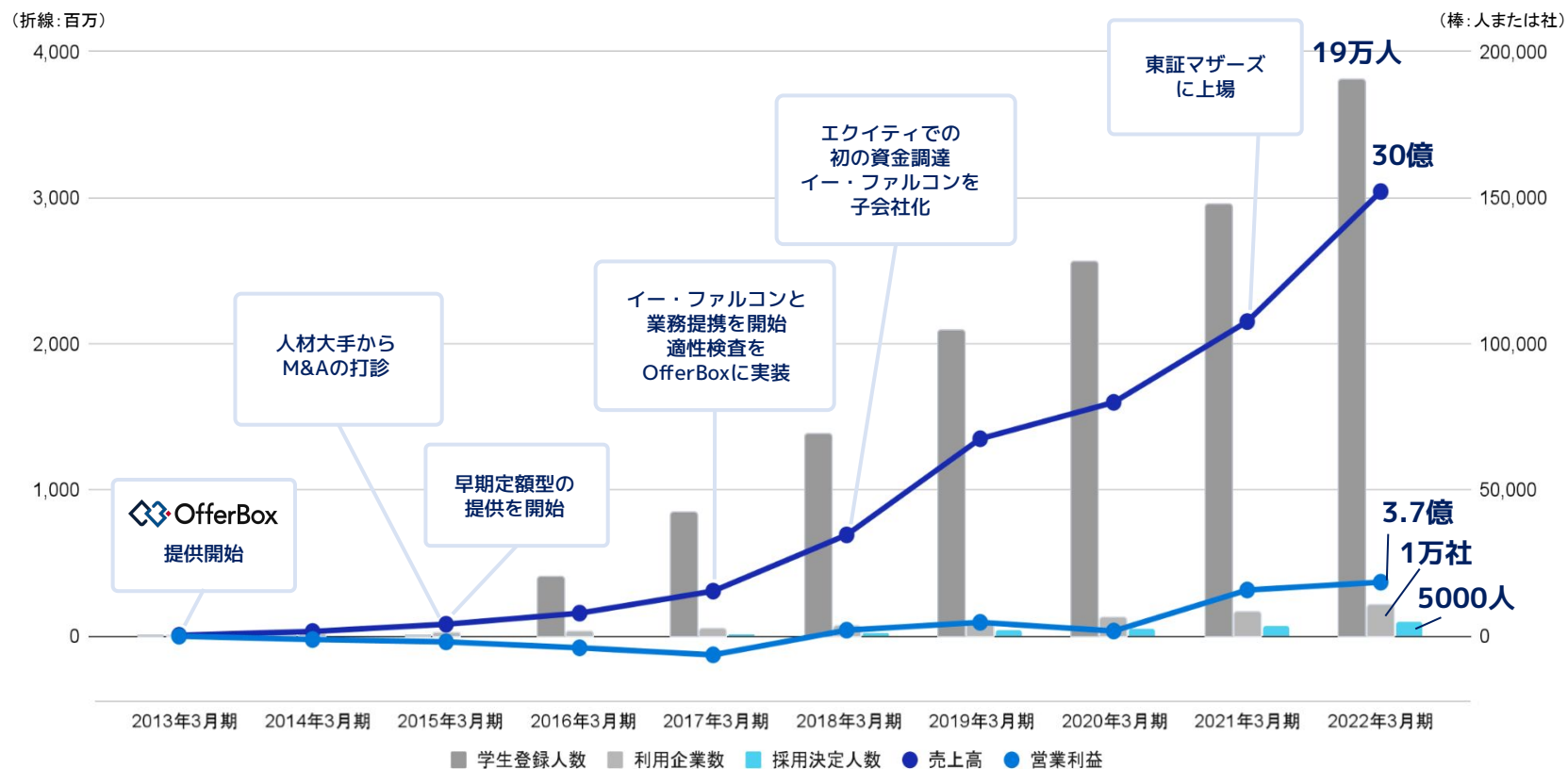
決定に導くナレッジと支援体制

成功報酬型×低価格

創業からの10年の歩み

就活ナビが形成した採用慣行を変える難しさに直面したが、営業、開発、投資を粘り強く行い続け成長を実現。

業績及びOfferBox主要指標の推移



TOPIX

●2013年卒
広報開始の後ろ倒し
(12月広報開始、4月選考開始)

●2016年卒
選考開始の後ろ倒し
(3月広報開始、8月選考開始)

●2017年卒
選考開始の前倒し
(3月広報開始、6月選考開始)

●2021年卒
経団連指針が廃止政府主導へ変更
コロナの感染拡大によりオンライン選考にシフト

5 Values

この10年の中で形成され、今後の成長のためにも欠かせないと考える価値観を整理したものが5Values。

value 01 **変化を楽しむ**

value 02 **全てのステークホルダーに対してフェアである**

value 03 **共創しながら価値を出す**

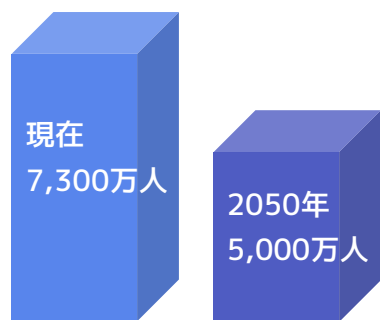
value 04 **創造的な意思を尊重する**

value 05 **主体的に取り組み、成果創出にこだわる**

時代認識のアップデート

創業来、新卒採用のミスマッチ解消に軸足をおいて取り組んできたが、この10年で社会は大きく変化しており、時代認識そのものをアップデートしなおす必要があると考えた。

日本の労働人口の減少



労働人口減少にともなう潜在リスク

国内需要の減少 国際競争力低下
社会保障制度の崩壊 労働力不足 など

出典：総務省「平成30年版 情報通信白書」より

事業の寿命と働く期間の逆転

過去 事業の寿命 > 働く期間




テクノロジーの進化
事業のライフサイクルの短期化
人間の寿命・健康寿命の延伸

未来 事業の寿命 < 働く期間

×終身雇用
企業と個人との関係性の見直し

人生100年時代のキャリア形成

「3ステージ」モデル



マルチ・ステージモデル



出典：書籍『ライフ・シフト 100年時代の人生戦略』

日本にとっても、企業にとっても、個人にとっても「マッチング」の重要性が高まる時代へ



一人ひとりが持つ、 “キャリア・ポテンシャル”を引き出す。

日々進化するテクノロジーや社会情勢を受け、大きく変化する私たちの暮らし。それを支える企業は変化する顧客のニーズに応えるべく、業界や慣習を超えた価値の発揮が求められています。

一方、私たち個人の仕事に対する価値観やワークライフバランスもまた変化しつつあります。

これからの時代は、企業成長の視点のみならず、個人が自分らしく活躍する視点が欠かせません。


自分らしく活躍することとは、「一人ひとりが持つ多様な可能性の発揮」、「100年の生涯にわたる成長」、「新しい選択肢の獲得」を指し、私たちはそれらを“キャリア・ポテンシャル”と定義しています。

さまざまな価値観のもと多彩なキャリアが形成される「人生100年時代」。i-pluginがつくるのは、一人ひとりにキャリアの可能性を拡げるアクションを促し、生涯を通じて輝き続けるための“キャリア・ポテンシャル”を引き出すプラットフォームです。

学歴や経歴など表面的・一元的な基準ではなく、個々が持つ多様な能力、志向などを基準とした精度の高いマッチングを実現させれば、日本の労働市場の問題はチャンスに変わり、大きな力を呼び起こす。

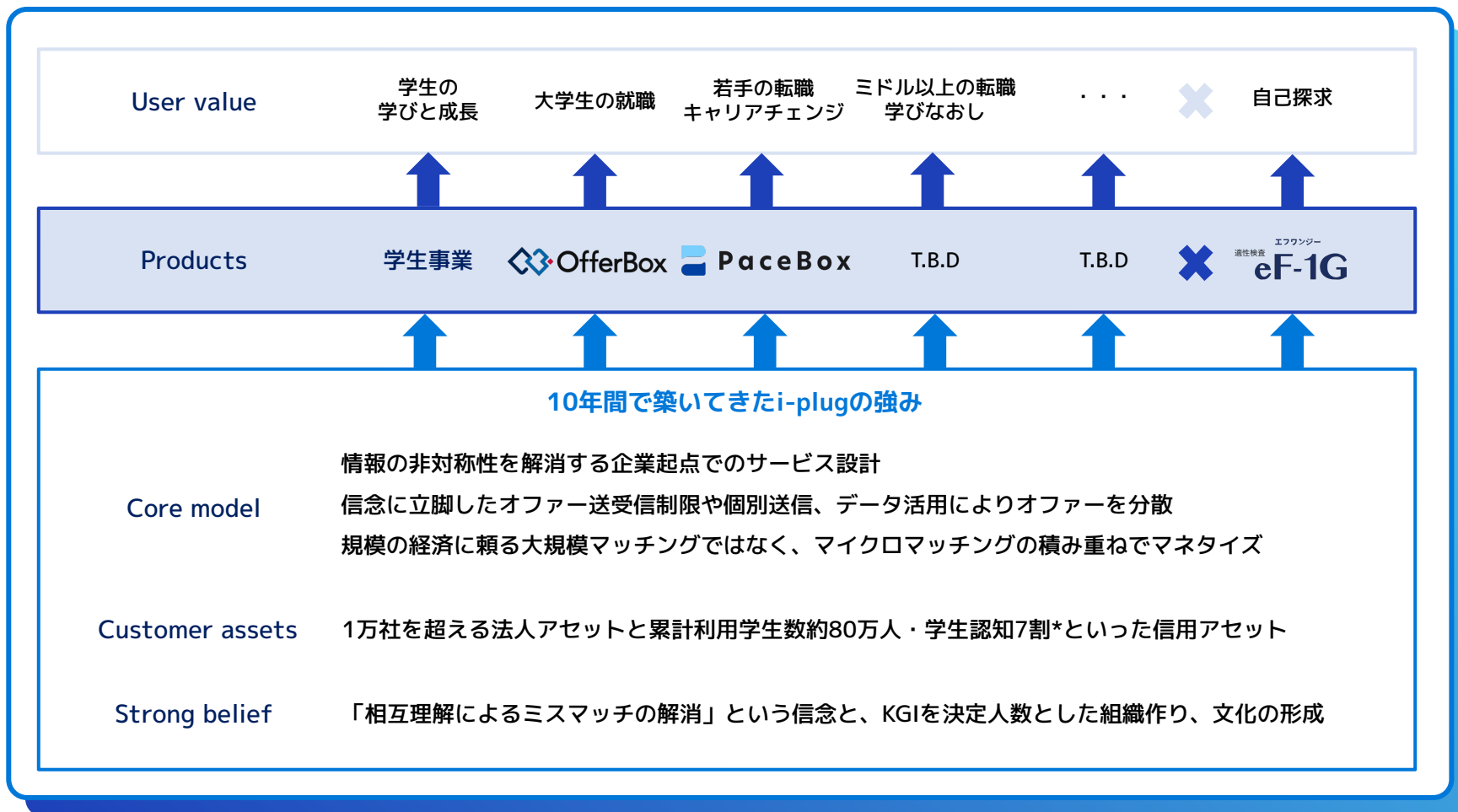
私たちは、そう信じています。

関連するSDGs：No.8「働きがいと経済成長の両立」



Vision2030

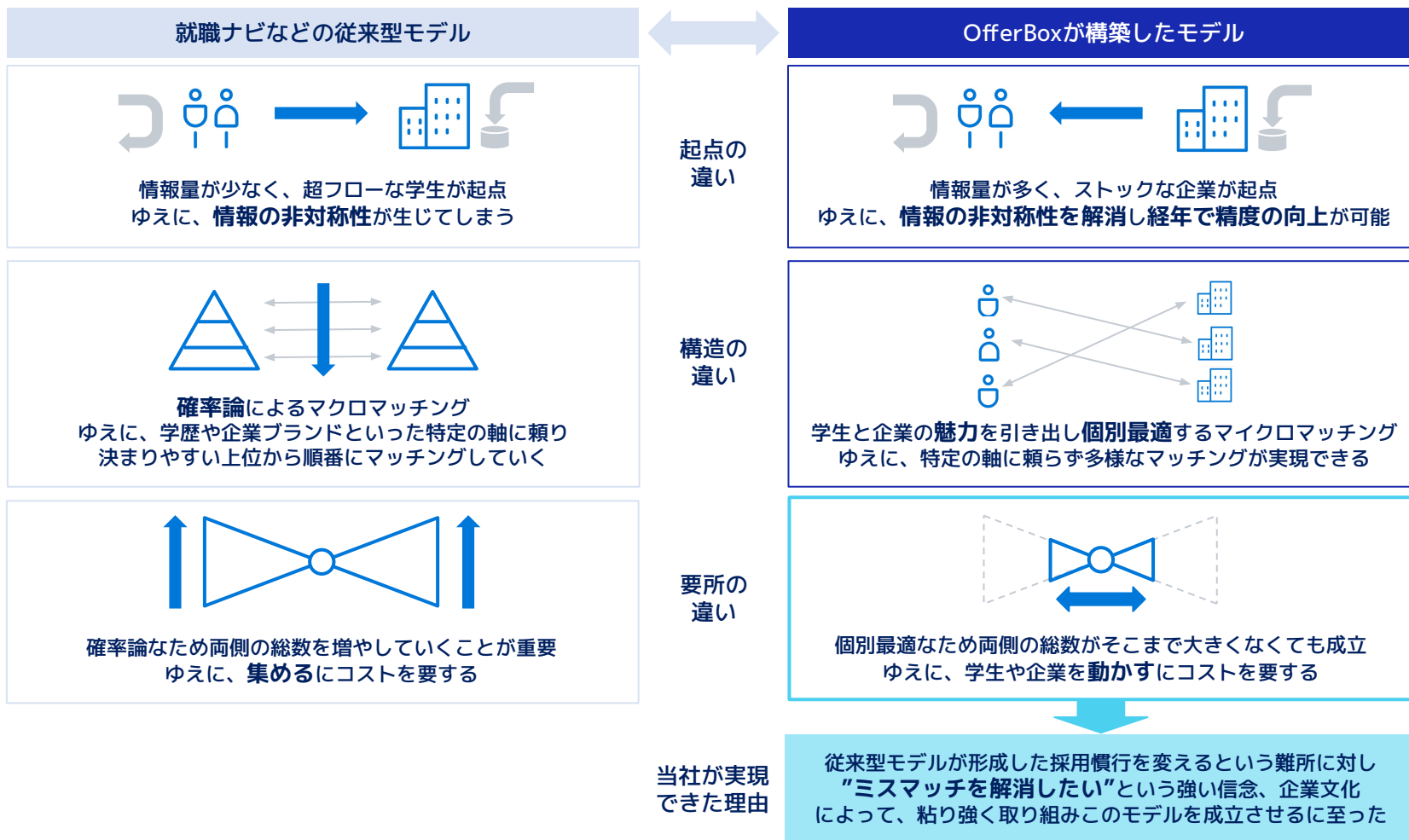
生涯のキャリア・ポテンシャルを最大化するためのアクションをあらゆる人が実行できる、プラットフォームを実現する。



* 当社調べ

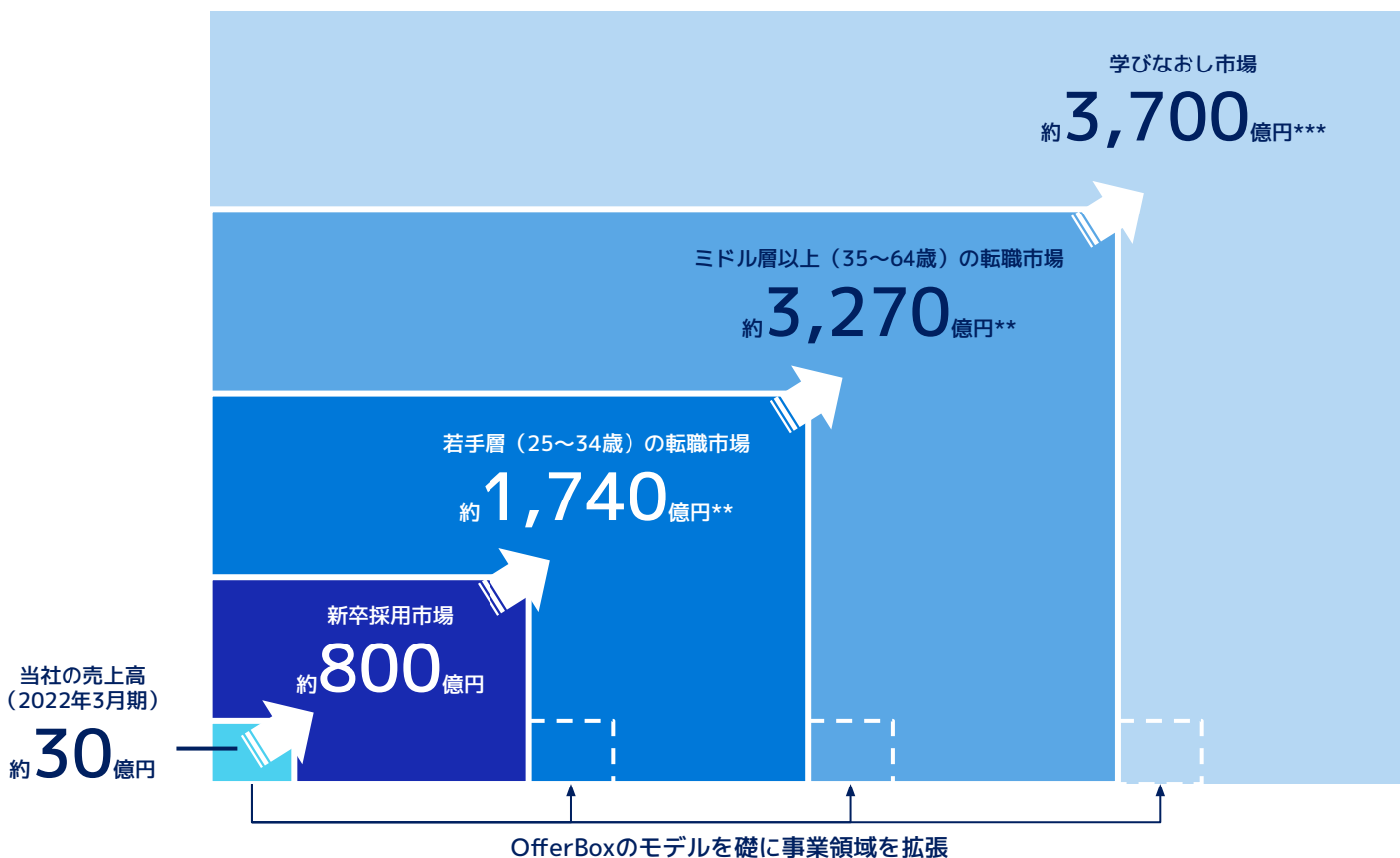
OfferBoxが構築したモデル

長く解消が難しいとされてきた就職ナビの構造的課題を解消するモデルを構築できたことが当社の最大の強みである。



TAMの広がり

若手層やミドル層の転職など新卒採用以外においても難易度は違えど就職ナビの構造的課題に近い状況にある。これらの市場に対してOfferBoxが構築したモデルは価値発揮できると考えており、ゆえに事業領域の拡張が可能。



* 新卒市場：当社実績及びより新卒採用市場主要企業の実績より当社にて推計

** 若手層 (25~34歳) の転職市場およびミドル層以上 (35~64歳) の転職市場：Appendixの「転職市場における人材紹介・転職者市場規模試算」参照

*** 学びなおし市場：統計局「平成28年経済センサス-活動調査」、厚生労働省「令和2年度「能力開発基本調査」、産労総合研究所「2021年度 教育研修費用の実態調査」をもとに当社にて推計

1. 会社概要

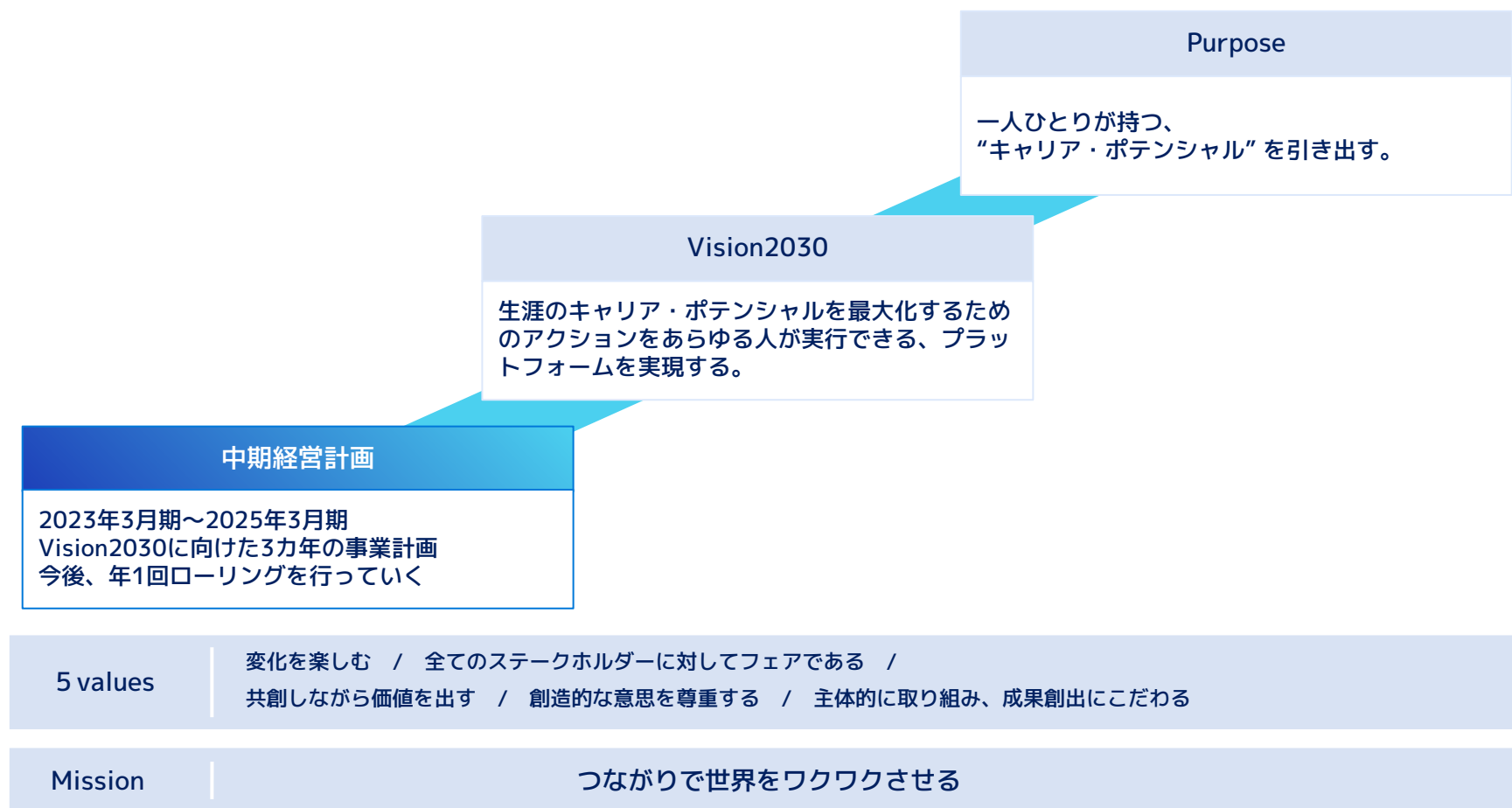
2. 2022年3月期 決算概要

3. 中期経営計画

－中期経営計画の位置づけと基本戦略

中期経営計画の位置付けと考え方

今回発表する中期経営計画は、Vision2030を目指した第一歩となる事業計画となる。
中期経営計画では3カ年の計画を示し、内外の変化を取り入れるため年1回の見直しを行うものとする。



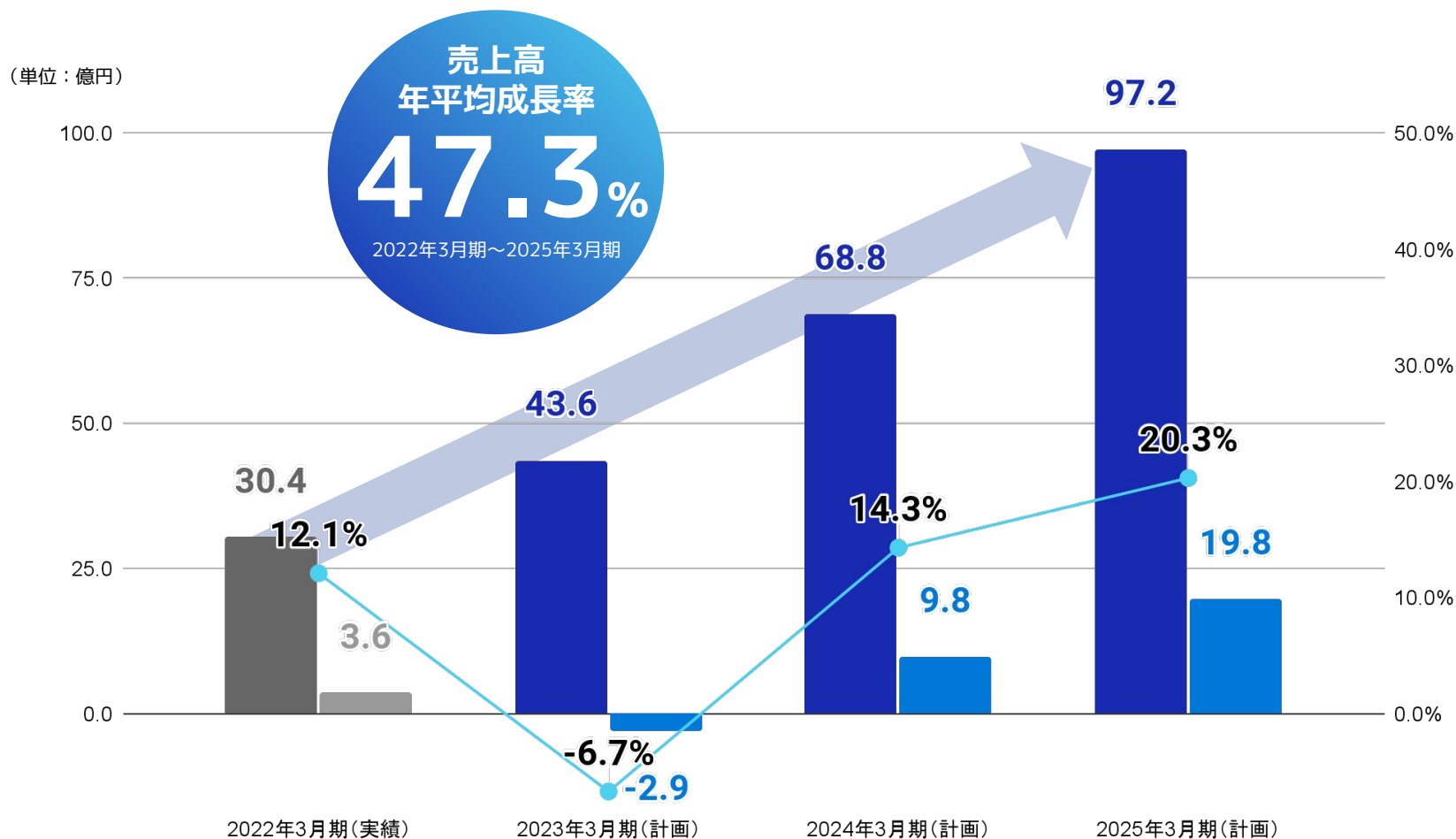
新卒のミスマッチ解消に向けたOfferBoxのさらなる成長

“HRtech×People Analytics”領域における
新規事業投資の加速

エコシステム構築に向けた規律あるM&Aの実行

中期経営計画

連結売上高は、年平均47.3%での高成長を持続。連結営業利益率は、2025年3月期で20.3%を目指す。



2023年3月期 業績見通し

連結売上高は前期比+43.5%、うちOfferBox事業は前期比+42.6%の成長。

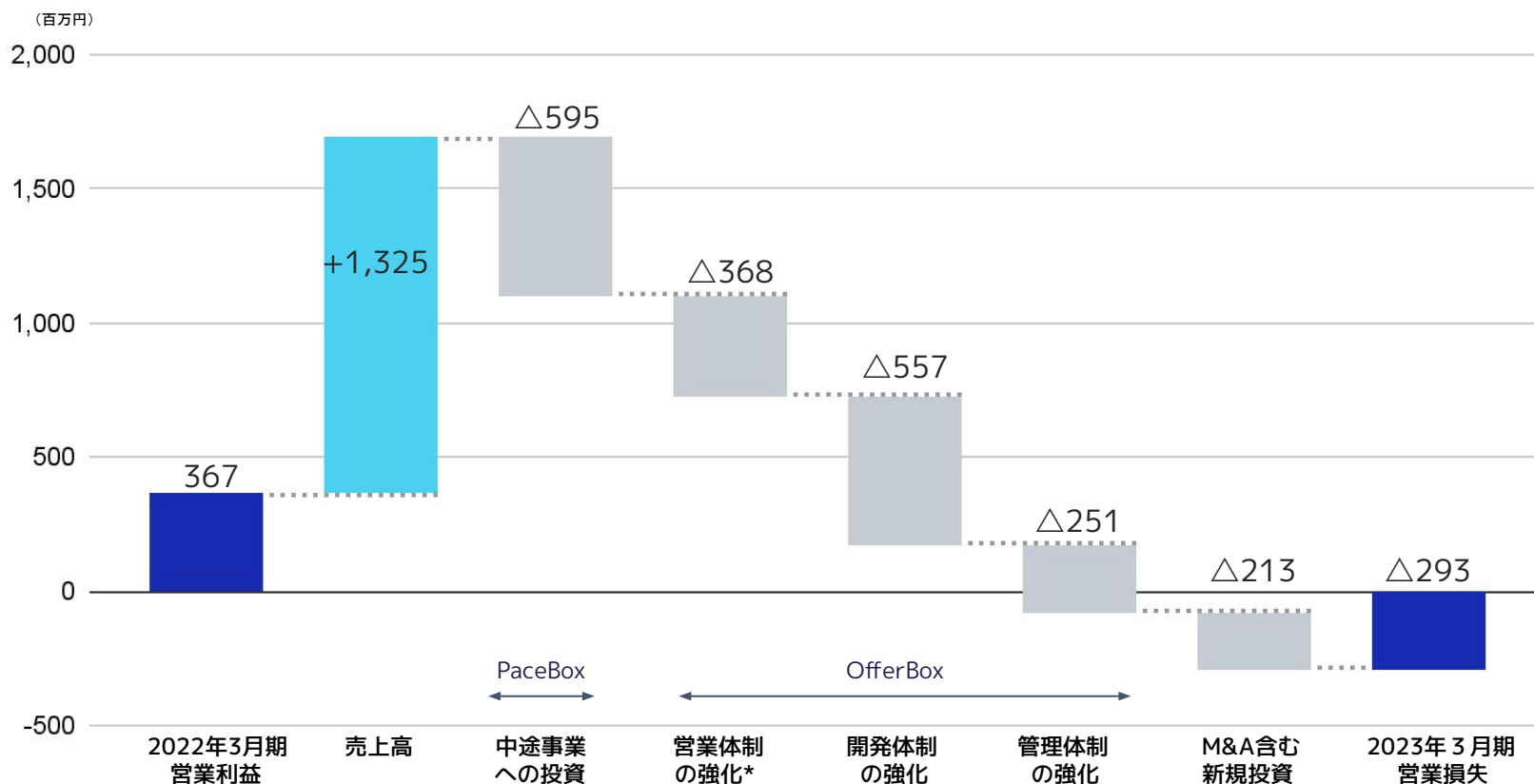
2本目の事業の柱を創出するべく新規事業に積極的に投資していくため、各段階利益は赤字となる。

| (百万円) | | 2022年3月期 実績 | 2023年3月期 業績予想 | 前期比 |
|-----------------|----------|----------------|------------------|--------|
| 連結 | 売上高 | 3,041 | 4,366 | +43.5% |
| | 営業利益 | 367 | △293 | — |
| | 経常利益 | 370 | △299 | — |
| | 親会社株主利益 | 253 | △384 | — |
| | (参考) 受注高 | 3,223 | 4,733 | +46.9% |
| うち OfferBox* | 売上高 | 2,740 | 3,906 | +42.6% |

*サービス別の売上高であるため適性検査の売上は除外。よって新卒事業計画との差異が生じている。

営業損益の前年比較

2023年3月期は、PaceBoxの垂直立ち上げのための投資及びOfferBoxの更なる成長に向けた積極的な投資に加え、M&Aを含む新たな取り組みも実施していく。これにより、売上高増加も293百万円の営業損失となる見込み。



*「営業体制の強化」には、プロモーション投資を含みます。

キャピタルアロケーションの方針

資本効率の改善を意識しながらも成長性を重視したキャピタルアロケーションを実行していく。

高い成長性の維持

資本効率の改善

方針

財務健全性を維持することを前提に、本計画により創出される営業キャッシュ・フローについては主に成長投資へ配分し、事業のさらなる成長及び資本効率の向上を図る

成長投資の優先順位

- ① 既存事業のさらなる成長を実現する投資
- ② 新規事業の開発及び成長を実現する投資
- ③ エコシステム構築に向けた戦略的M&Aの実行

1. 会社概要

2. 2022年3月期 決算概要

3. 中期経営計画

－ 新卒事業

日本国内における労働市場の課題

日本の労働生産性はOECD加盟諸国と比較して低く、経済成長率も主要先進国と比較して低迷している。この問題を解決するために、OfferBoxを通じていきいきと働く新入社員を増やし、労働生産性向上に貢献する。

労働生産性*

OECD加盟38カ国中23位

経済成長率**

先進国の中でも低迷

最高の1社・1名との出会いをプラットフォーム上で創出し、
いきいきと働く人（新卒社員）を増やす

日本の労働生産性を向上させ、経済成長に貢献する

*出典) 公益財団法人日本生産性本部「労働生産性の国際比較2021」 <https://www.ipc-net.jp/research/detail/005625.html>

**出典) 経済産業省「令和3年版 通商白書」 <https://www.meti.go.jp/report/tshaku2021/2021honbun/index.html>

新卒市場の実態

現在の新卒市場は、企業と学生との間に情報の非対称性が存在している。
また、約140億通りの組み合わせがある中で、短期間で就職先を決定しなければならない状況にある。

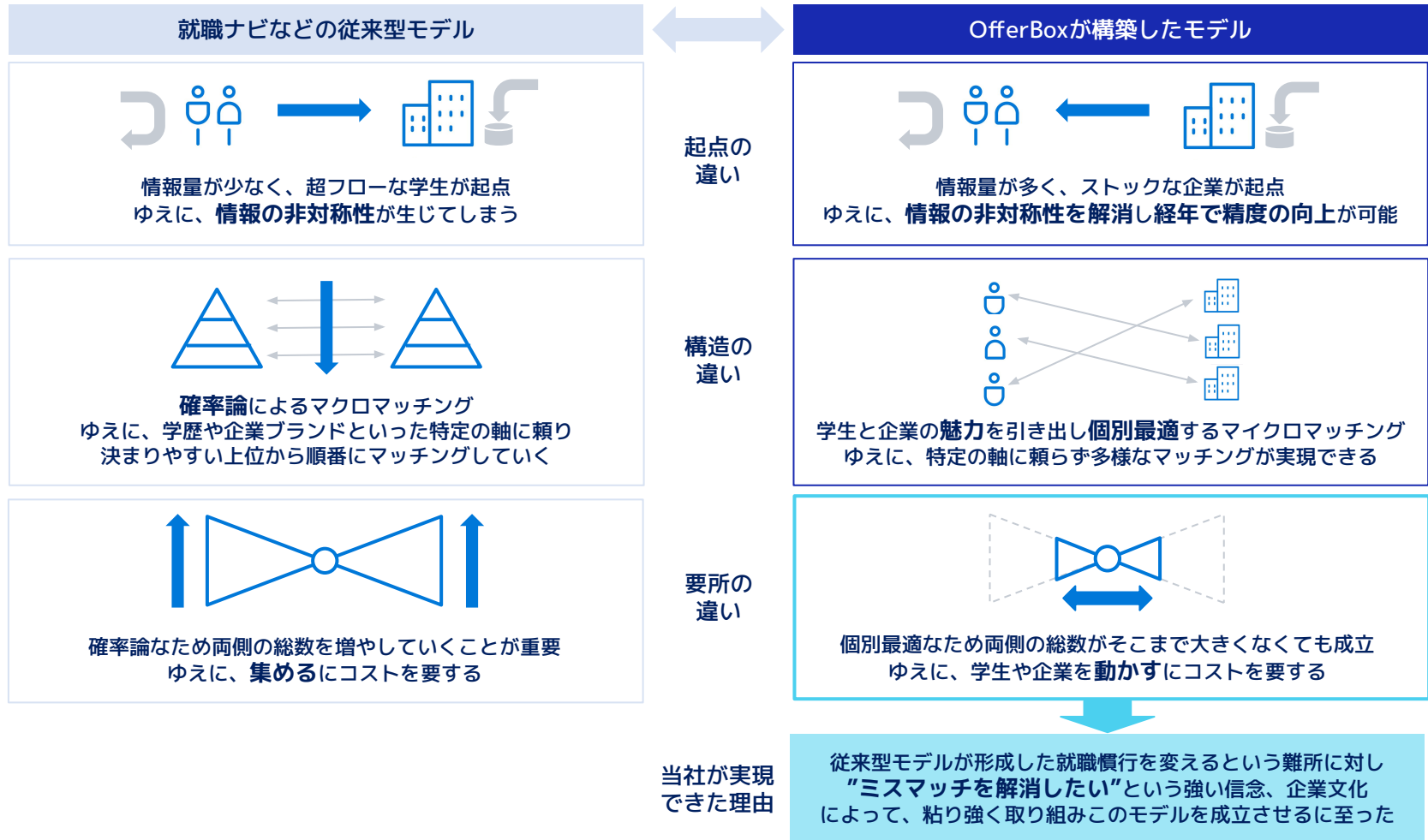


* ワークス大卒求人倍率調査における「民間企業就職希望者数」

**マイナビ及びリクナビへの掲載企業数から当社にて推計

OfferBoxが構築したモデル

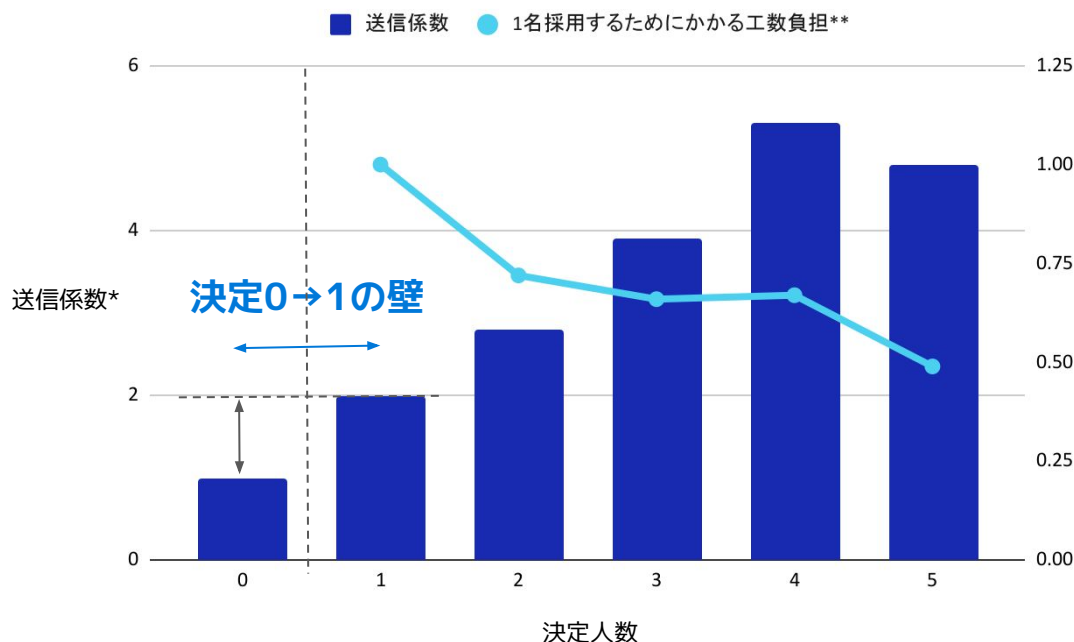
従来型モデルでは解決できていない情報の非対称性の問題をOfferBoxは企業起点にすることで解消に成功。特定の軸に頼った確率論でのマッチングではなく、学生と企業の魅力を引き出す個別最適なマッチングを実現。



ダイレクトリクルーティングのキードライバー

ダイレクトリクルーティングの運用成果は、企業からのオファー送信量に大きな影響を受ける。
これまで以上にキードライバーであるオファー送信量を増加させる「動かす」施策を中心に講じていく考え。

ダイレクトリクルーティングのパフォーマンス差



*決定人数0名の際の平均オファー送信件数（22年卒）を1としたときの、各決定人数における平均オファー送信件数

**各決定人数において、1名採用するため必要となる送信係数

当社成長の切り口

「オファー送信量」の増加



「オファー承認率」の改善



「オファー承認件数」の増加

※承認件数は決定人数との相関が高い

OfferBox事業戦略の方針

2026年卒で2万人という決定人数を生み出すため、企業と学生の魅力をさらに引き出す施策を打ち出した上で、企業と学生の出会いの機会が広がるプラットフォームへの進化を目指す。

事業戦略の方針

決定人数の拡大

Step 1

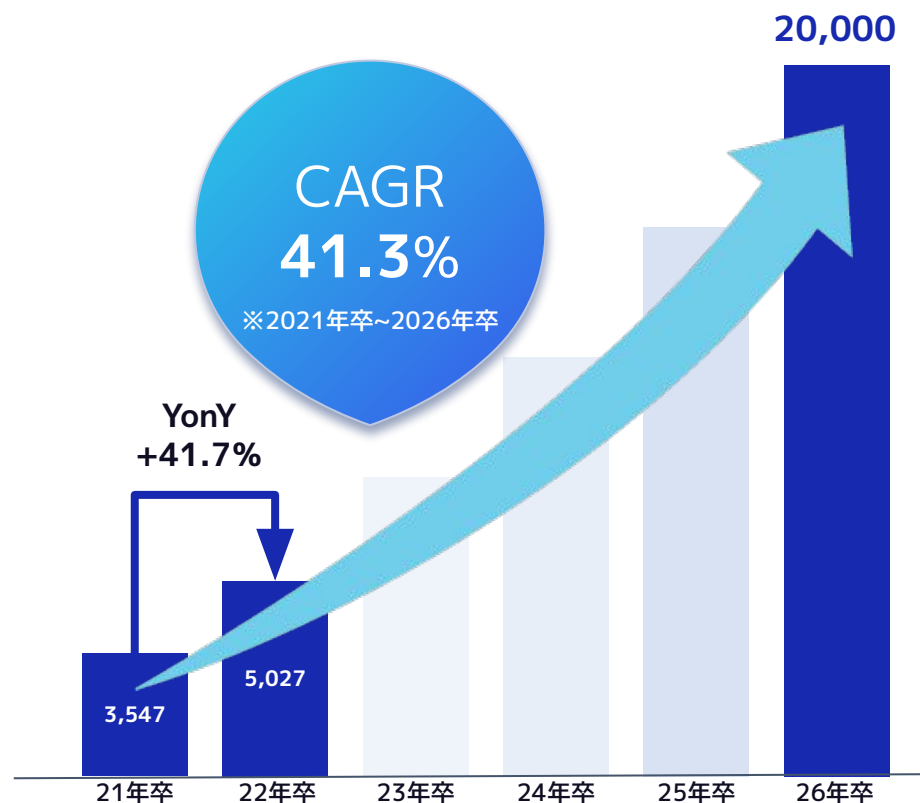
企業と学生相互の魅力をさらに引き出す機能改善

Step 2

企業と学生の出会いの機会を増加させる機能強化

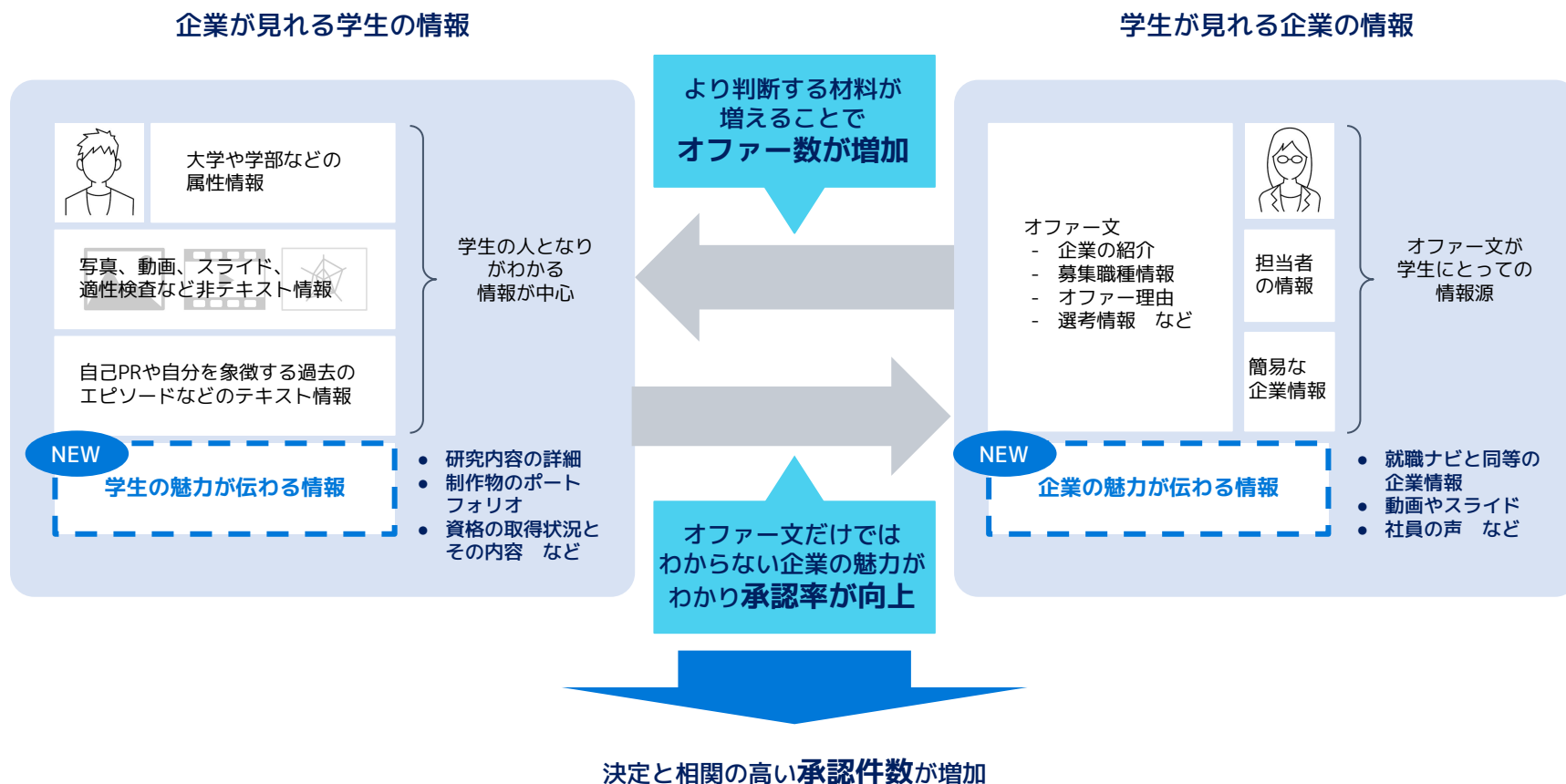
Step 3

データ活用によるマッチング効率のさらなる向上



Step 1 企業と学生相互の魅力をさらに引き出す機能改善

“企業と学生の魅力を引き出す”という特徴をさらに強化する機能改善を行うことで、企業と学生との相互理解を一層深め、これまで以上にオファー送信及びオファー承認が生まれやすいプラットフォームに進化させる。



Step 2 企業と学生の出会いの機会を増加させる機能強化

就職ナビや新卒紹介、イベント・セミナーといった就職支援サービスの出会い方の特徴を取り入れる機能強化を行い、OfferBox内での企業と学生との出会いの機会を増やしてオファー送信数の増加を図る。

前提

OfferBoxの特徴である“企業からのオファー”をさらに促進させる機能強化

他サービス

他サービスの出会い方の特徴

就職ナビ

学生からのアプローチによる出会い

新卒紹介

キャリアアドバイザーを介した出会い

イベント
セミナー

偶発的な出会い

OfferBoxの機能強化の方向性

学生が能動的に
気になる企業にアピールできる機能

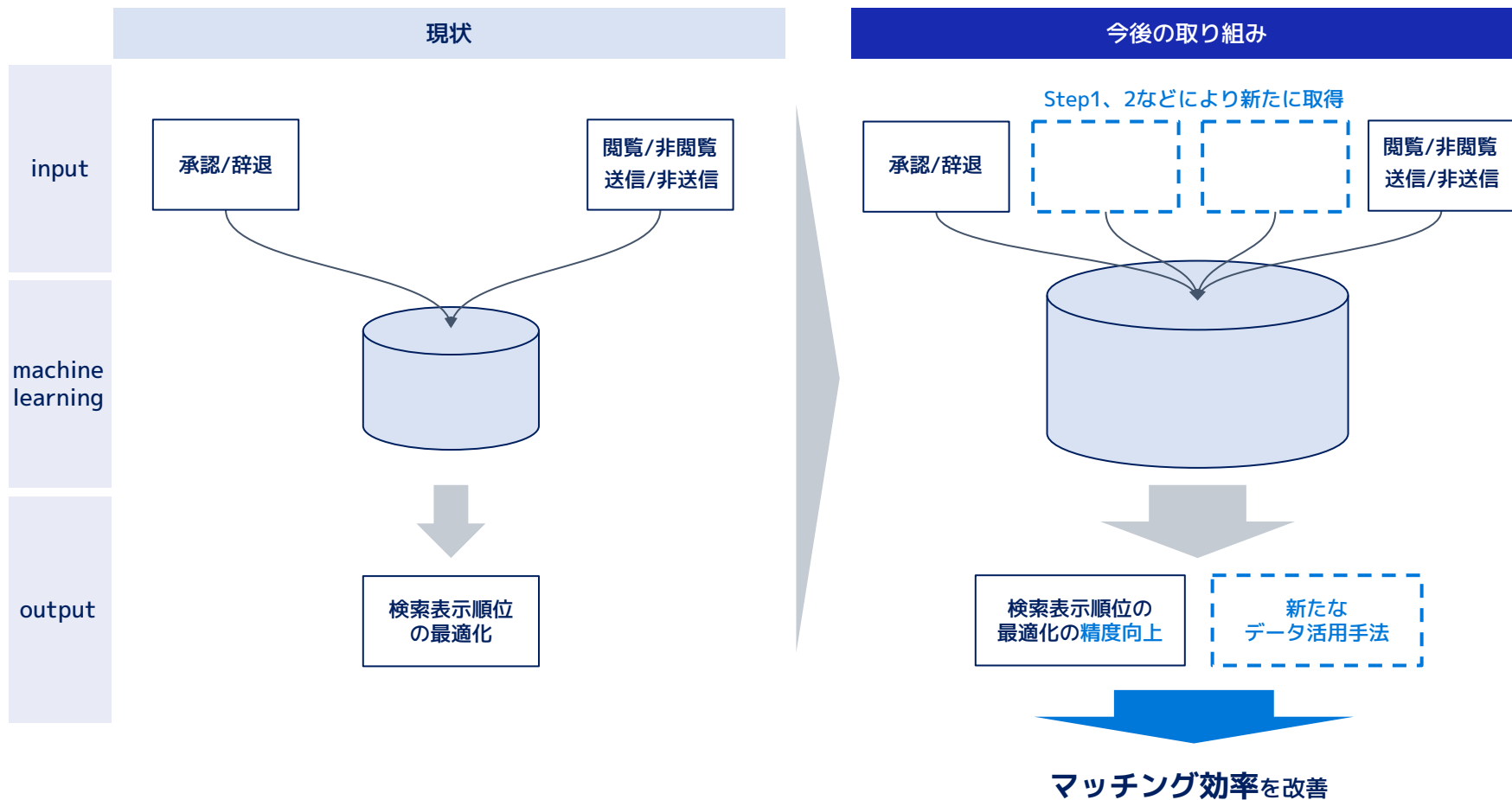
応募意志の高いターゲット学生を
企業に紹介する機能

偶発的な出会いが生まれるイベントを介し
気になる学生を見つけられる機能

オファー送信数が増加

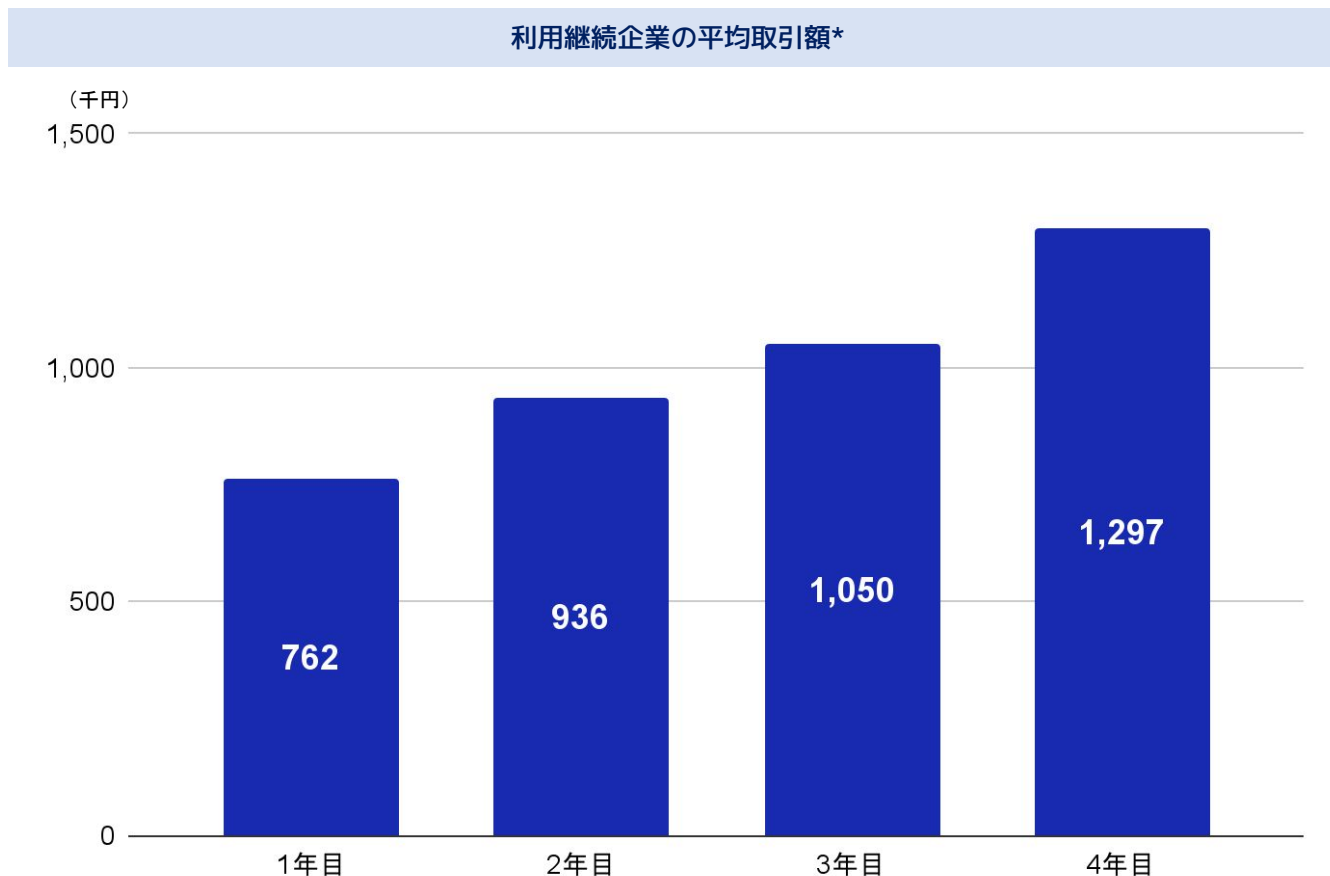
Step 3 データ活用によるマッチング効率のさらなる向上

Step1や2の取り組みにより、OfferBoxの特徴である学生や企業の“意志の込もった行動データ”の種類やデータ量を増やすことによって、さらなるマッチング効率の向上を目指す。



利用継続企業の増加に伴う収益性の向上

Step1から3により採用決定に至る企業が増加するため、利用企業の継続率も改善につながる見立て。利用継続企業の平均取引額は継続する程高まっており、収益性の向上につながる。

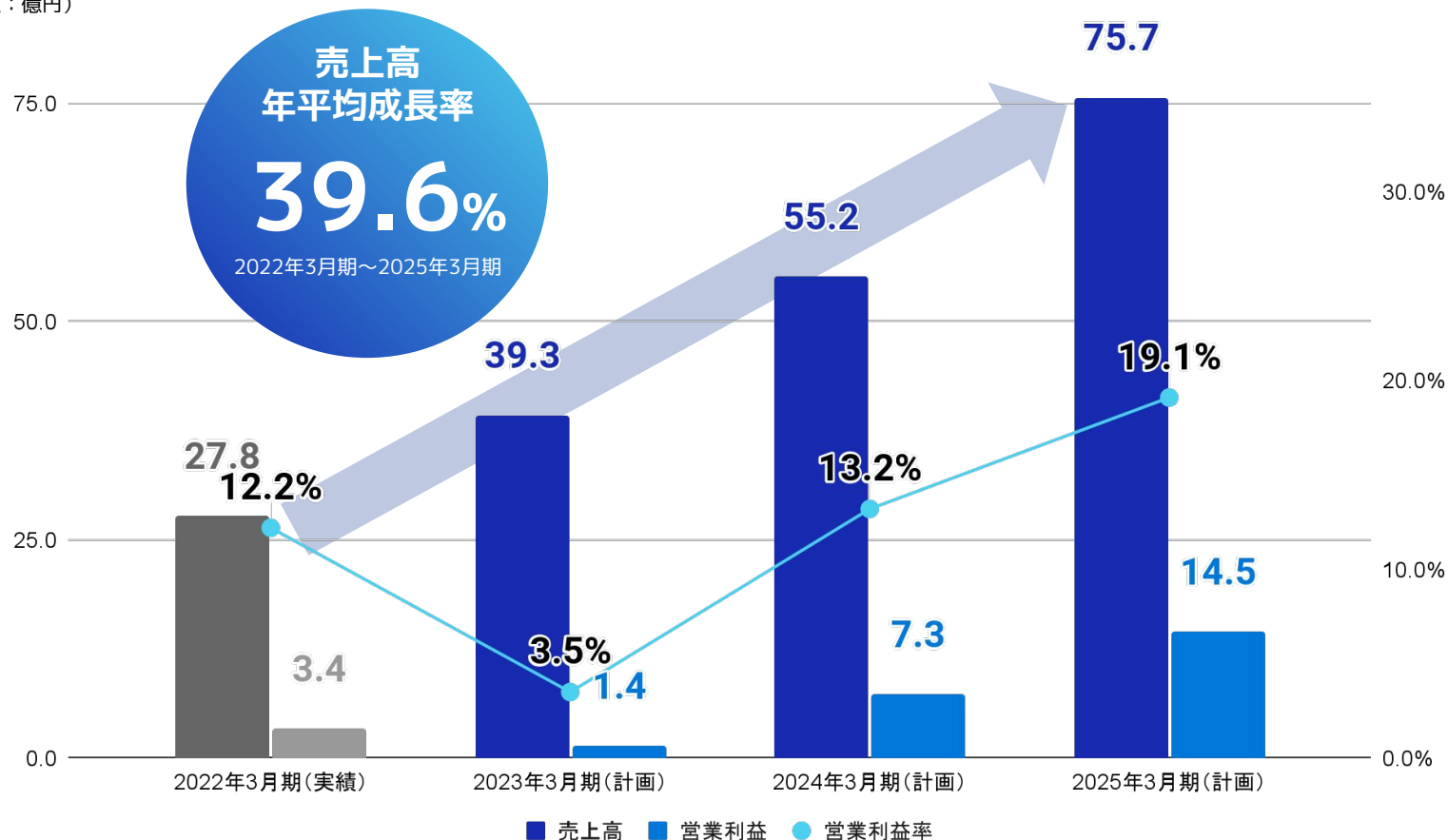


*継続利用期間ごとに合計受注金額と利用企業数を算出し、受注金額を企業数で除して算出

新卒事業計画

売上高は4割近い年平均成長率を持続。前述の継続企業の平均取引額の上昇に加え、営業の生産性向上や開発人員の採用による開発外注費の抑制、採用費用の抑制などにより、利益率は向上していく見通し。

(単位：億円)



1. 会社概要

2. 2022年3月期 決算概要

3. 中期経営計画

－適性検査事業

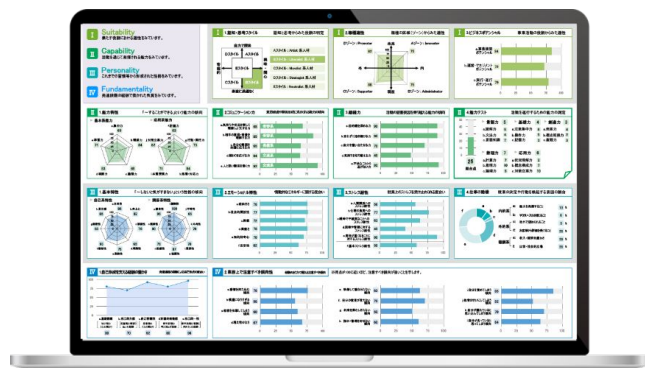
適性検査事業の概要

新卒採用・中途採用から育成、登用などの人材フローのあらゆる場面で、一貫して活用されている適性検査を提供。

エフワンジー
適性検査

eF-1G

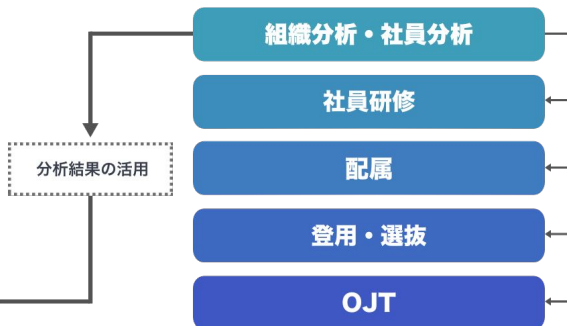
採用から社員の能力開発まで一貫して活用できる適性検査



採用での活用シーン



社内での活用シーン



分析結果の活用

特徴

測定項目は業界最多の194項目、欲しい人材を的確に把握可能

心理学・統計学・比較文化学の専門家監修による高い信頼性

20年の確かな実績 (2022年3月現在)

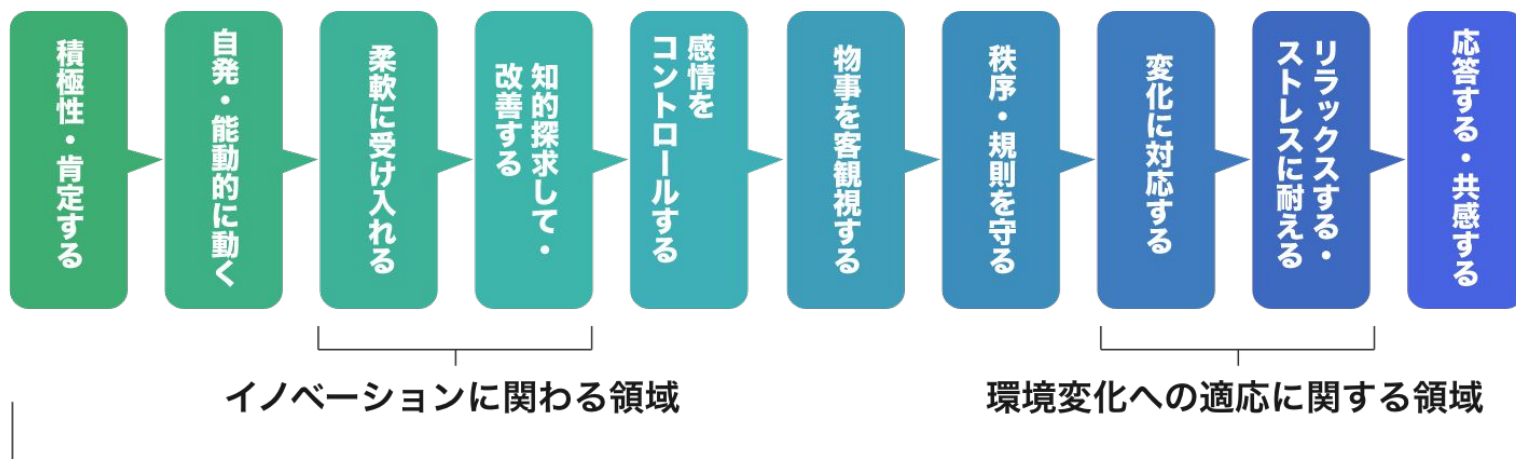
導入実績
1000社以上

年間受検者数
10万人以上

総受検者数
400万人以上

考えられる測定領域の全てを網羅

適性検査eF-1Gの測定項目数は業界最多*の194項目。「イノベーションに関わる領域」や「環境変化への適応に関する領域」など、時代の流れを踏まえた働く上で重要な領域をも測ることができる。



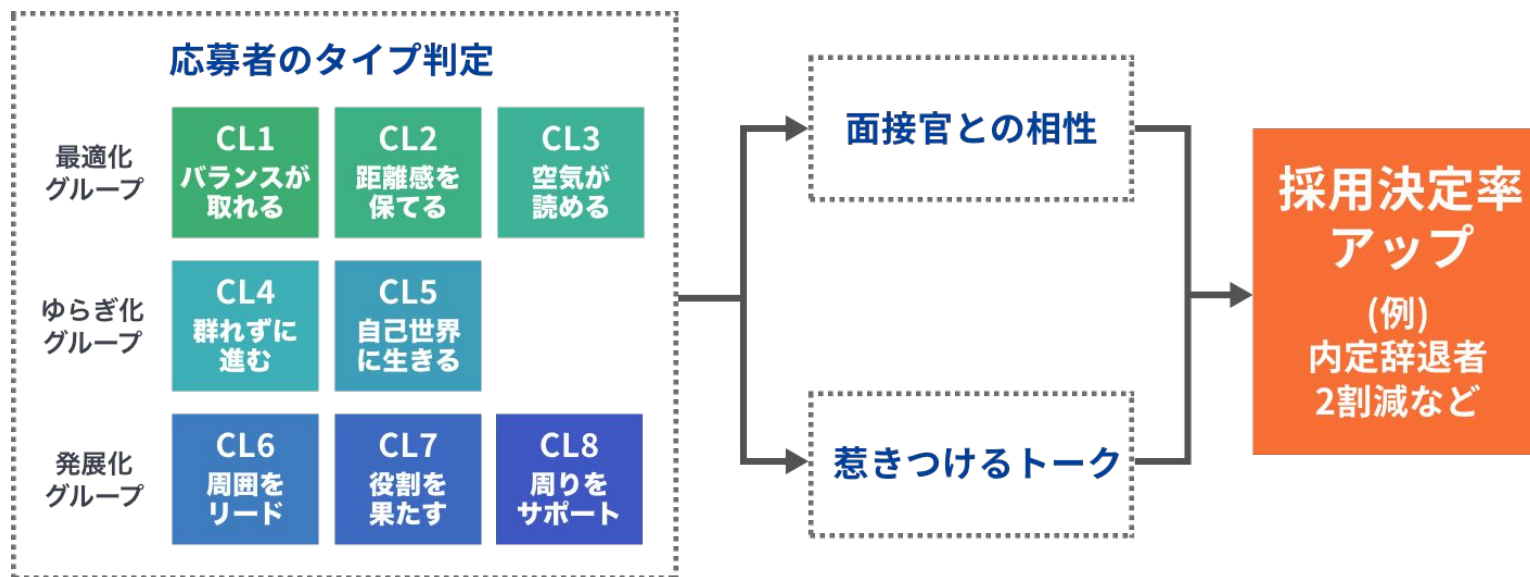
性格アセスメントの測定領域のうち、適性検査eF-1Gは全領域を網羅しています

※測定領域においては当社調べになります

*当社調べ

採用決定率アップに貢献

適性検査eF-1Gを受検するとパーソナリティデータに基づいた8つのタイプが確認でき、タイプごとに異なる特徴を理解し、相性のよい面接官やリクルーターとのマッチングや応募者を惹きつけるフォロートークに活かすことが可能。



活用事例

オンライン選考にシフトしたことによって多くの企業が抱えている内定辞退率改善の課題解決策としての実績が豊富。

Case.1 内定辞退率を13%改善

#化学メーカー #社員数約2000名 #総合職15名採用

課題

内定承諾者よりも辞退者のほうが適性検査上では望ましい傾向があり、採用したい人材にことごとく逃げられてしまっている

活用

適性検査eF-1Gで分析したところ、採用面接官と応募者との相性が悪いことが判明
タイプの異なる相手に対する効果的な接し方や、会社の魅力の伝え方を学ぶ研修を実施

結果

結果、前年度比較で内定承諾者のほうが適性検査上望ましい傾向となり、かつ内定辞退率を13%低減することに成功

Case.2 役員面接後の辞退率を30%改善

#国際物流 #社員数約3000名 #総合職20名採用

課題

採用活動の振り返りができていない

活用

適性検査eF-1Gを導入し、当該年度の採用活動についてプロセスごとに受検者の質を確認
内定を出した人材が自社にとって適性検査上では望ましい傾向を持っているわけではないことが判明。自社にとって望ましい人材の特徴を分析し、独自の指標を設定

結果

独自の指標を用いて選考した結果、よりスピーディーに合否を出すことが可能となり、例年より面接での対話や面談によるフォローに時間を割くことができるように変化
さらに前年度比較で役員面接後の辞退率を30%以上低減することに成功

課金モデル

少額の年間利用料と受検数見合いの診断受検料が主なため、小規模からの利用が可能。

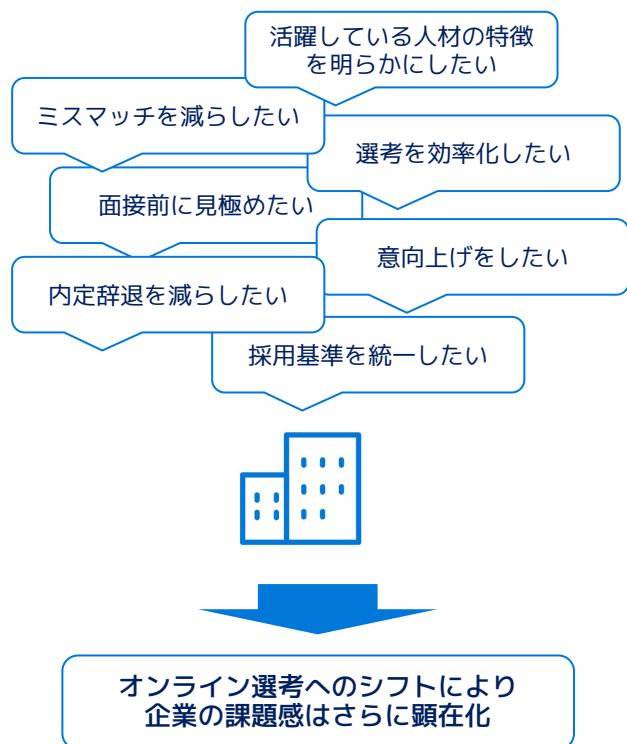
| | |
|---------------------|---|
| 企業 アカウント 利用料* | 年額 117,600円 |
| 診断受検料 | 1件あたり2,000円 （性格診断のみ） ※能力テストのみ1,000円、性格診断+能力テストの場合3,000円 |
| オプション サービス | シートのカスタマイズ、データ分析、フォローアップコンテンツなどは別途費用発生 |

* 企業アカウント利用料の中で、標準シート5種（メインシート、面接シート、配属シート、フィードバックシート、ワークシート）及び受検データに基づいた各選考ごとの傾向値分析がご利用可能です。社員サーベイの場合は、任意のフラグ情報（一種）に対する傾向値分析となります。

適性検査事業の成長戦略

オンライン選考へのシフトにより当社サービスが価値提供できる機会は今後増加する見立て。
課題を持った企業に適切なタイミングで適切なソリューションが提供できる体制強化に取り組んでいく。

企業が抱える課題



戦略的な取り組み

デジタルマーケティングの強化

保有している豊富な実績や知見を顧客の課題解決となるコンテンツとして活かし、デジタルマーケティングによって課題を抱える顧客に効果的に届ける。

OfferBoxの顧客資産を活用した顧客開拓

グループ間連携をより強化し、OfferBoxのクライアント1万社に対して戦略的なアプローチを実施する。

顧客への提供価値向上のためのプロダクト開発

強みである測定範囲の広さをさらに強化し、多様化、複雑化する顧客の課題ごとにサービスを活用できるよう進化させる。

1. 会社概要

2. 2022年3月期 決算概要

3. 中期経営計画

－M&A戦略

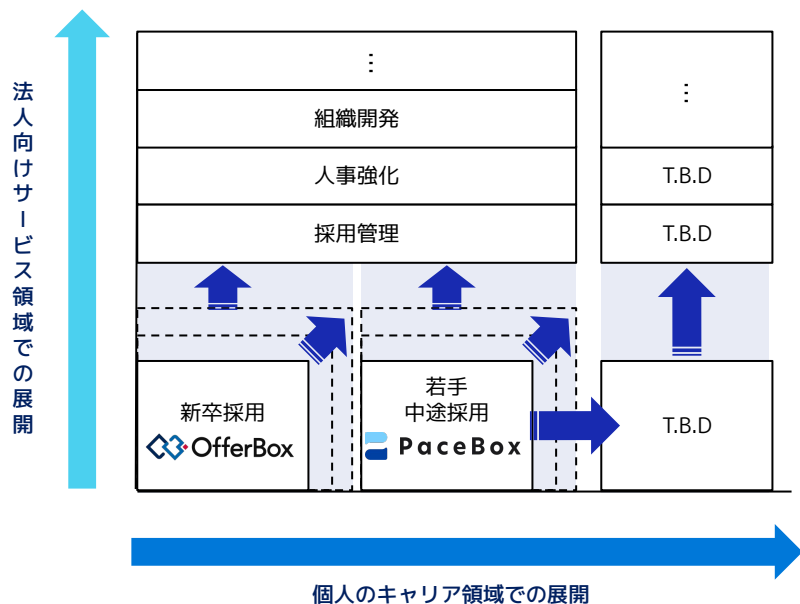
M&A戦略の概要

Vision2030の実現、エコシステムの構築を目指し、規律ある戦略的M&Aに取り組む考え。

M&Aの方向性

Vision2030を前提に全方位で案件を収集

HRtech×People Analytics領域



投資ポリシー

規律ある投資を継続的かつ戦略的に実行

■全般統制

- 全般統制として、M&A投資原資の設定範囲内での運用や、純資産比率を指標としたのれんの総量規制などを定め、リスクの許容量を見極めながら投資を実行

■個別統制

- 個別統制として、案件ごとの選定基準や投資基準、撤退基準を定め、案件内容を精査した上での投資判断を行う
- 投資実行後においても、適切なモニタリングを行い、企業価値向上への貢献確度を高めるPMIを実行

1. 会社概要

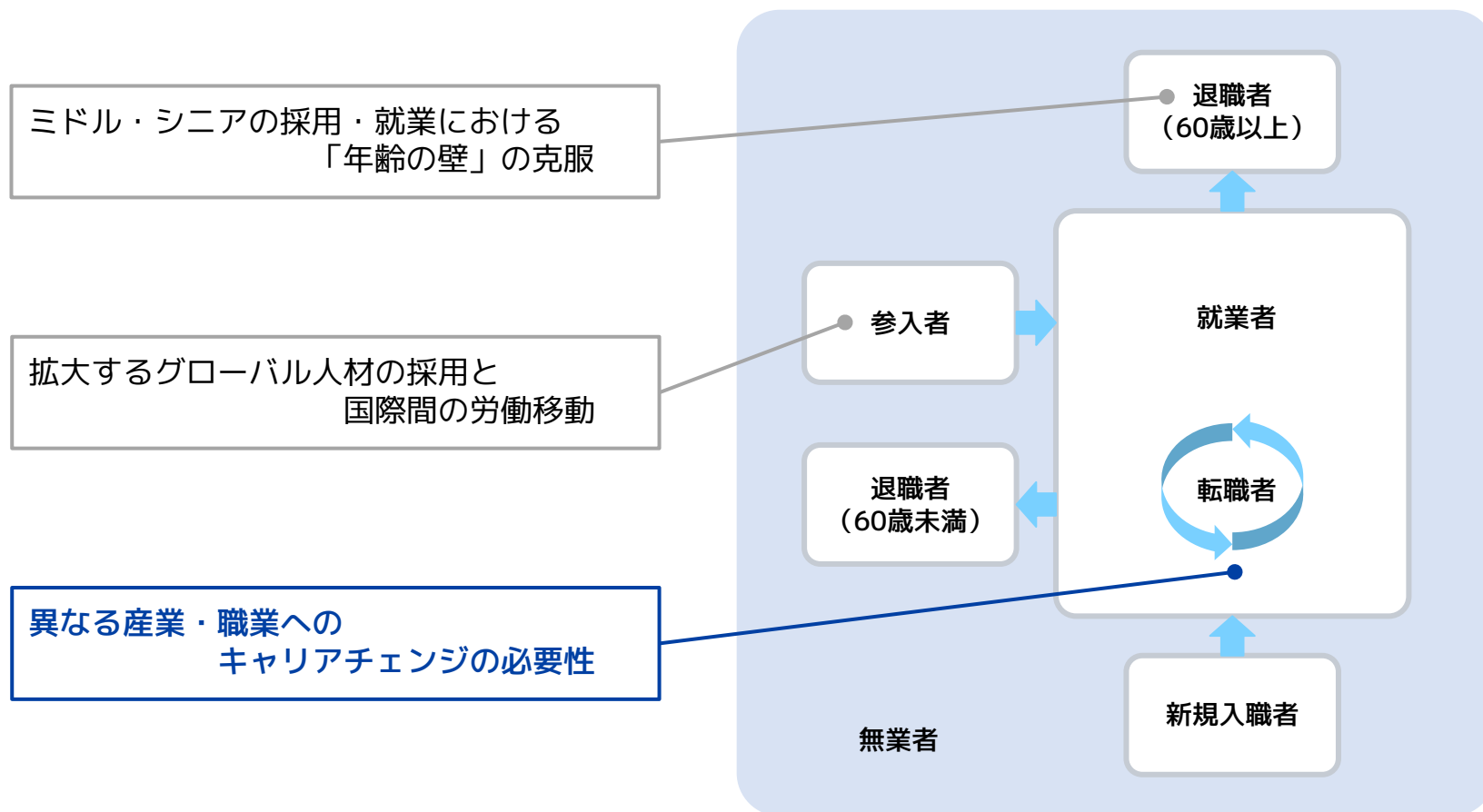
2. 2022年3月期 決算概要

3. 中期経営計画

－ 中途事業

日本の労働人口減少の問題解決に向けた重点テーマ*

産業構造の変化に伴い職種構造も変わってくるため、異なる産業や職業へのキャリアチェンジの必要性が高まってくるが、決して容易ではなく、求職者が持つ職務経歴から異なるキャリアに活かせる要素を見出すことが不可欠となる。



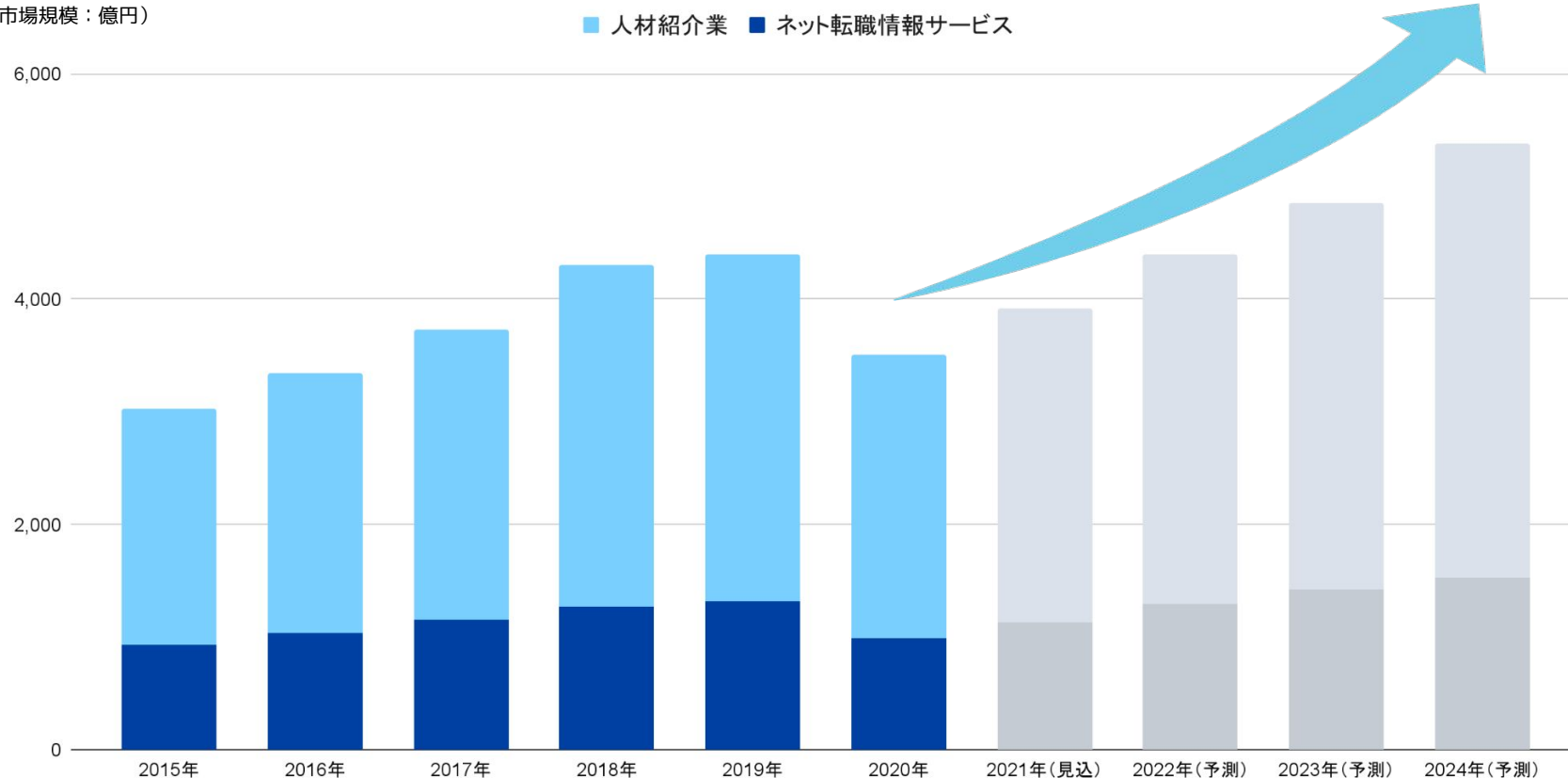
*一般社団法人日本BPO協会『2020年の労働市場と人材サービス産業の役割（2020年の労働市場と新たな課題）』より

転職市場の推移

新型コロナウイルス感染症拡大の影響から、一時的に市場規模が縮小したが、人材の流動性の高まりを受け、長期的にはコロナ禍以前の市場規模を上回る成長が見込まれている。

市場規模推移（人材紹介業+ネット就職情報サービス）

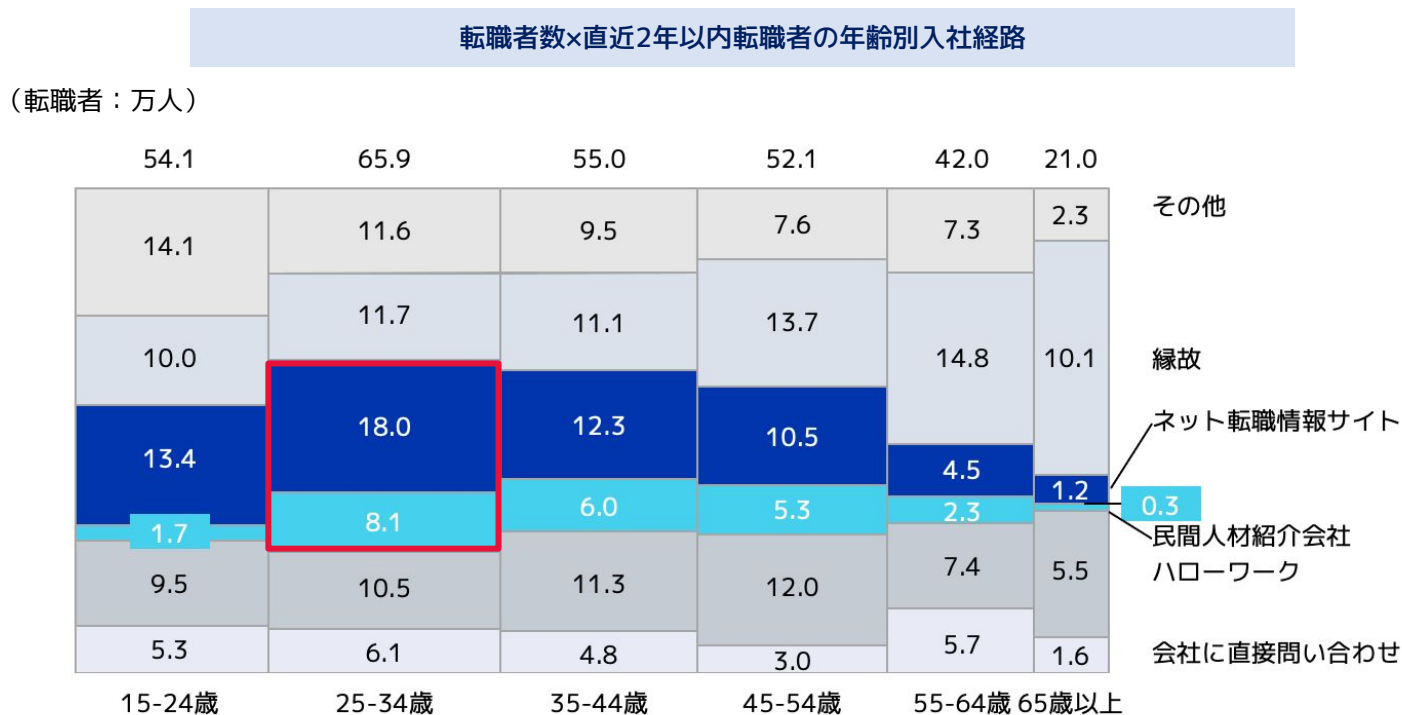
（市場規模：億円）



*出所：矢野経済研究所「人材ビジネスの現状と展望2021年版PART1総合人材サービス編」

若手層の転職市場のポテンシャル（１）市場規模と年齢別入社経路

転職者数で見ると、年齢セグメント別で最も多く、かつその他転職経路への拡張余地も十分なボリュームがあると言える。



若手*転職市場
民間サービス経由転職者数

26.1万人

*25-34歳の転職者を指す

ミドル以上**転職市場
民間サービス経由転職者数

40.9万人

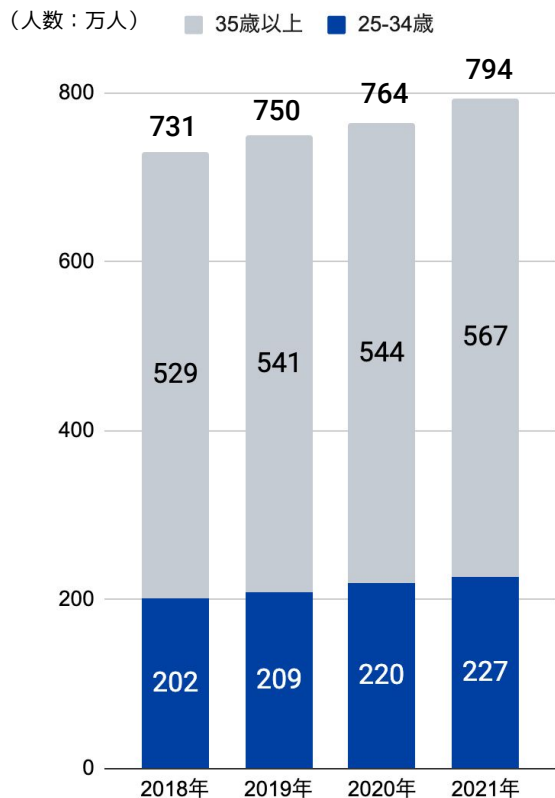
**35-64歳の転職者を指す

出所：リクルートワークス研究所『全国就業実態パネル調査（年齢別入社経路）』及び総務省『労働力調査（年齢階級別転職者数及び転職者比率）』の2021年のデータをもとに当社にて作成

若手層の転職市場のポテンシャル（２） 転職希望者と転職者との乖離

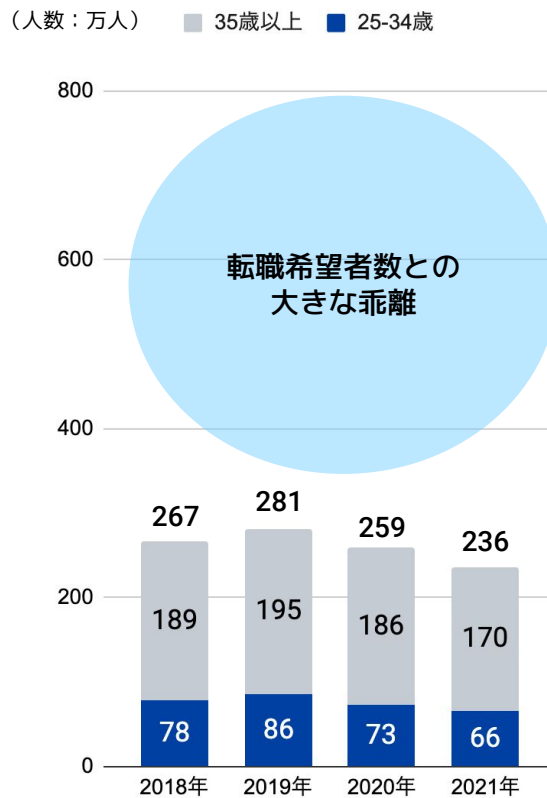
転職希望者数は増加傾向にある一方で、転職者数は減少しており、その差には大きな乖離がある。乖離の要因を解消することができれば、さらなる市場成長が期待できる。

転職希望者



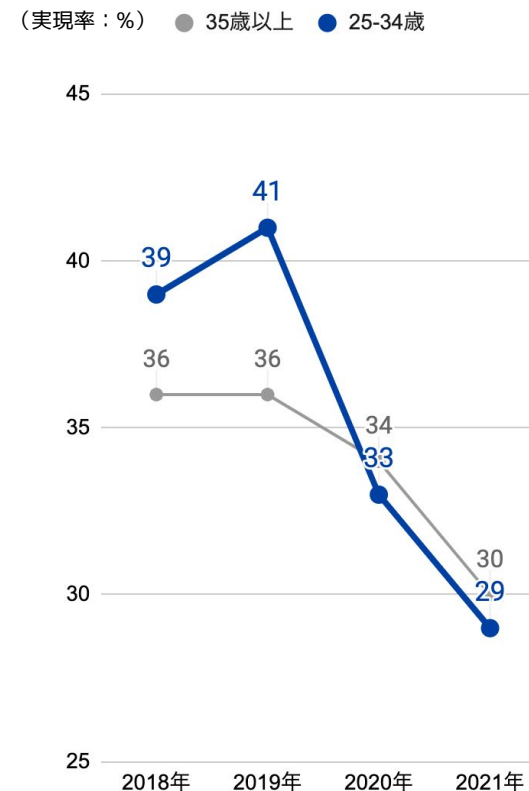
出所：総務省『労働力調査（転職希望者数）』

転職者



出所：総務省『労働力調査（年齢階級別転職者数及び転職者比率）』

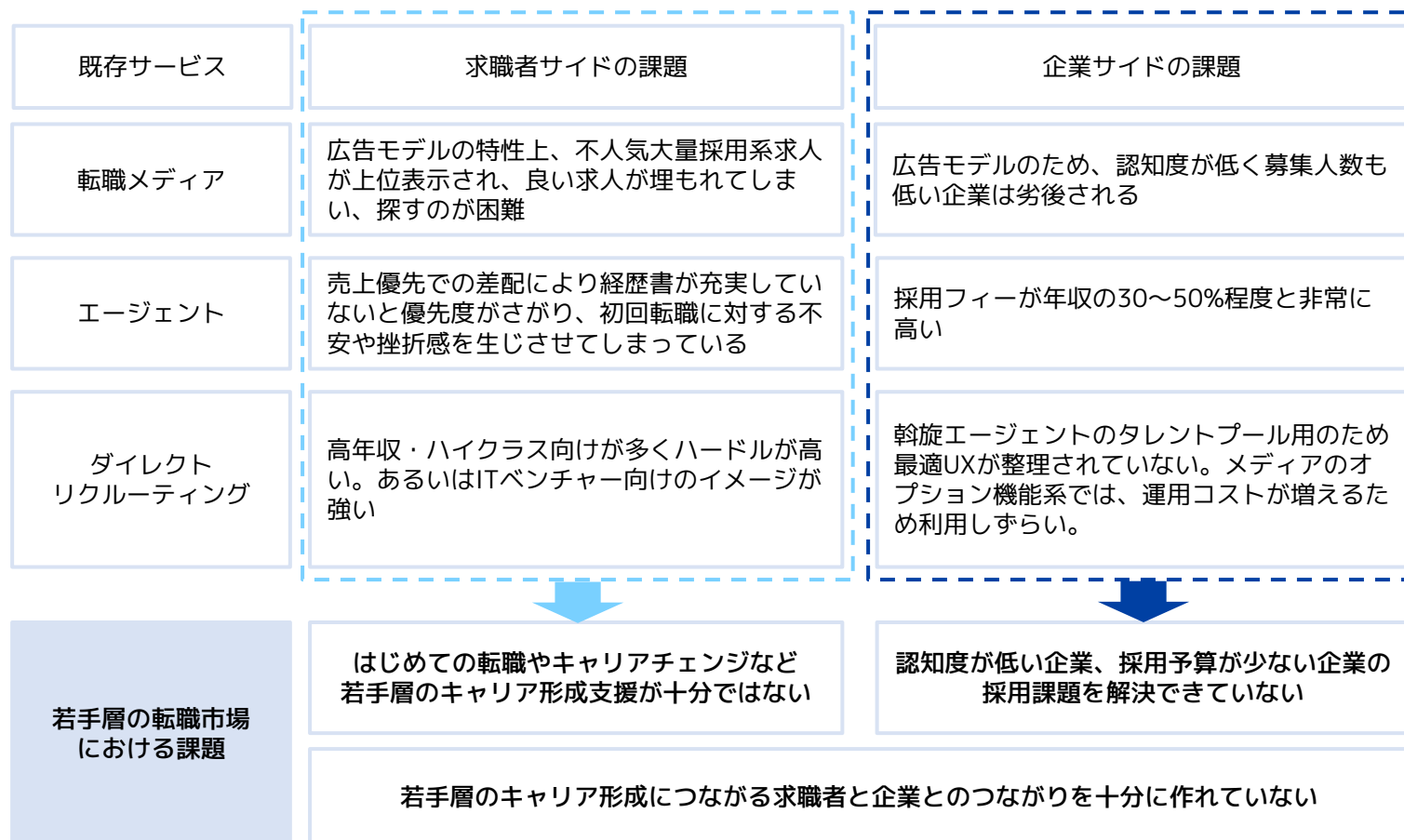
転職実現率



※左記の転職希望者数と転職者数より算出

若手層の転職市場における構造的課題

民間サービス以外での転職や、転職希望者数と転職者数との乖離といった事象の要因は、現在の民間サービスが十分に求職者や企業に価値提供できていない点にあると考えている。この構造的課題に対して新サービスで解決を目指す。



中途事業の概要

OfferBoxで培った技術・ノウハウをベースに、若手向けの転職サービスの課題を解決する機能やサービス、定着保証という新たな料金形態で提供することで、入社ではなく定着をゴールにした転職マッチングプラットフォームを実現。

PaceBox 入社ではなく定着をゴールにした若手向け転職プラットフォーム



特徴

求職者と企業の可能性を引き出す
プロのアドバイザーによるサポート



企業は求職者のMUST条件がクリアする
求人のみオファーが可能な仕組み



成功報酬型×低価格×定着保証で
導入企業のリスクを最小化

OfferBoxで培ったマッチングプラットフォームの技術・ノウハウ

FaceBoxの特徴（1）

求職者と企業の可能性を引き出すプロのアドバイザーによるサポート

若手求職者のはじめての転職やキャリアチェンジや企業のダイレクトリクルーティングを活用した若手層採用を、オンライン中心にプロのアドバイザーが帯同することで求職者と企業の魅力を引き出し、マッチング精度を高めていく。

転職先企業の紹介をおこなわない キャリアアドバイザー

- 求職者の好きなタイミングにチャットでキャリア相談
- キャリアアドバイザーは転職先企業の紹介はおこなわず、求職者に寄り添い、個人のキャリア開発を支援

企業の魅力を引き出す リクルーティングアドバイザー

- 20代～30代の採用のプロが求人票作成や採用プロセス設計、オファー文の作成を各社のターゲット人材に合わせてサポート
- さらに、求人票の作成機能や採用管理機能（今期中リリース予定）が追加利用料無しで利用可能



FaceBoxの特徴（2）

求職者のMUST条件をクリアしなければオファーが送れないオファー制御

求職者ごとに良い求人を届けられる仕組みにすることにより、求職者への不要なオファーの流通を減らすとともに、企業の求人票の見直しを促進することで企業サイドの改善サイクルを加速させる。

オファーコントロール機能

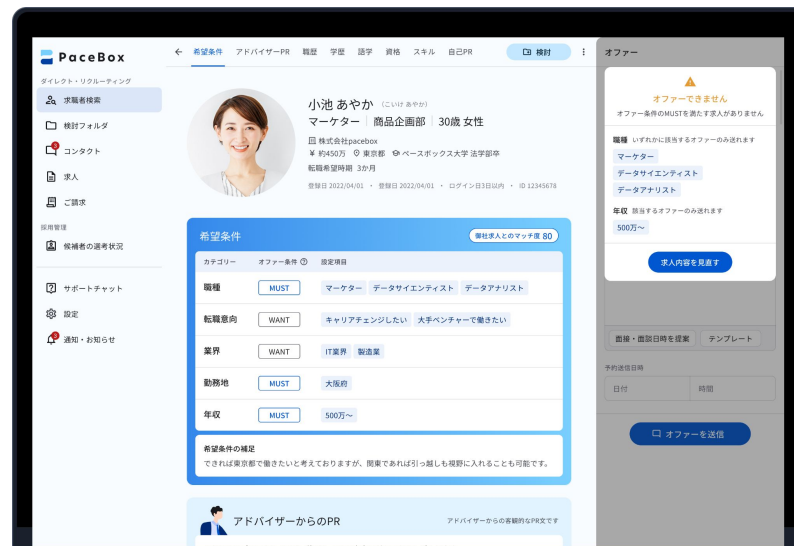
- 従来サービスでは希望していない企業からのオファーが大量に届き、自分に合ったオファーを見逃してしまうことも
- PaceBoxの「オファーコントロール」機能を使えば希望条件に合わない企業との選考にかかる時間を削減できる
- 希望条件に該当する求人数もわかるため転職市場における自分の立ち位置の把握にもつながる



求人票の見直しポイントをレコメンド

- 企業側から求職者情報の詳細画面にて求職者の「MUST」条件を確認することが可能
- オファーを送信するために求人票のどの部分の見直しが必要かをシステムがレコメンドし、求人票の改善をサポート

※ オファー承諾前は画像や名前などは表示されません



成功報酬型×低価格×定着保証で導入企業のリスクを最小化

OfferBoxでの実績があるからこそできる料金形態を実現。さらに「定着保証」制度により企業の導入リスクを下げ、「定着」をゴールにしたサービス強化に取り組むことで企業だけでなく求職者のキャリア形成*にも貢献していく。

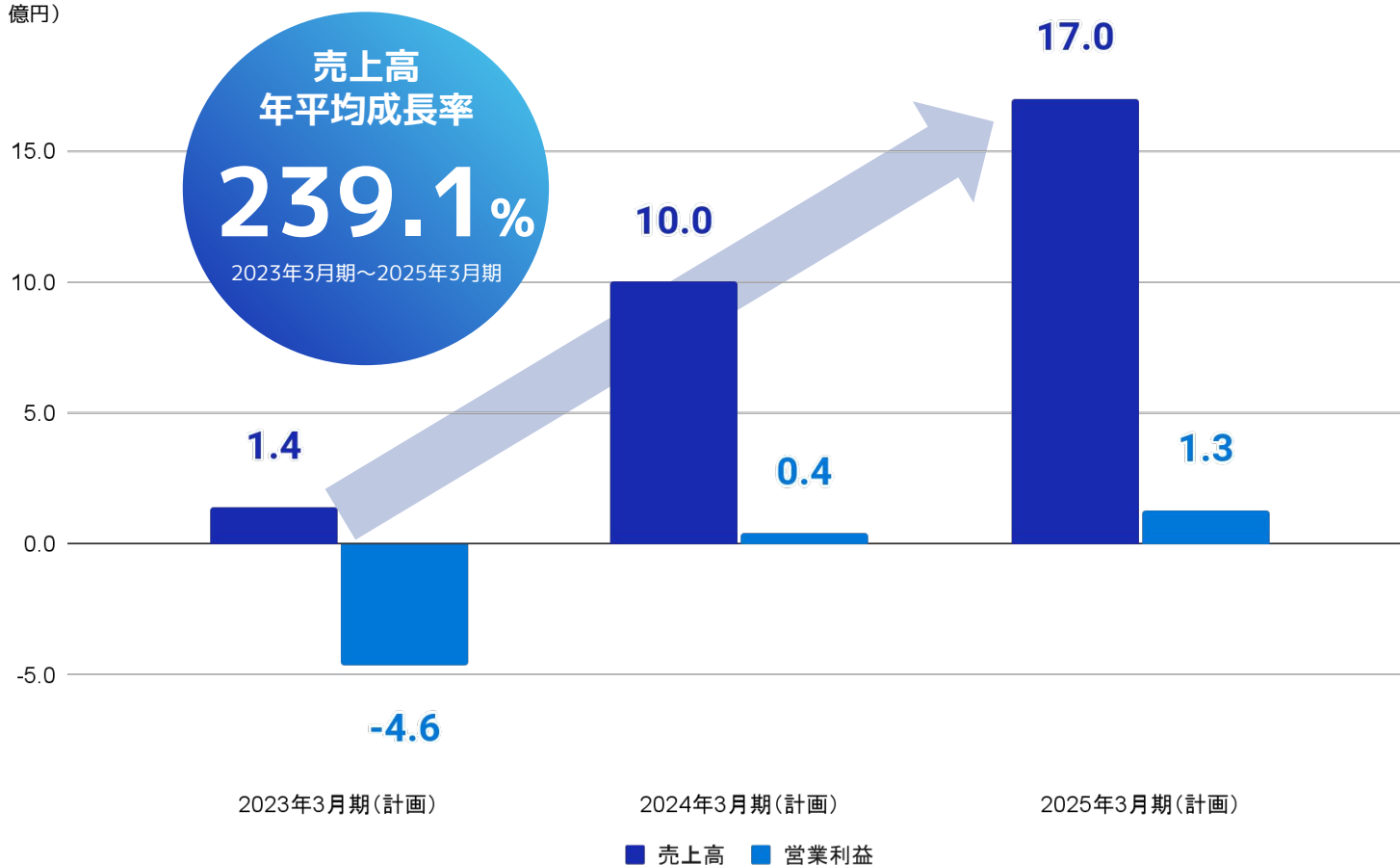
| | |
|------|--|
| 利用料 | 利用料 15万円⇒0円（初期費用0円キャンペーン実施） |
| 成功報酬 | 1名採用につき一律50万円 |
| 定着保証 | <p>安心の保証期間 2年間</p> <p>1年目</p> <p>9ヶ月で退職の場合は32万円+税を返金</p> <p>2年目</p> <p>19ヶ月で退職の場合は12万円+税を返金</p> |

*定着率が高まることで一定期間特定の職務経験を積み、キャリアポートレートを充実させることができるため個人のキャリアを上げることにつながる

中途事業計画

競合ひしめく転職市場につき、事業の垂直立ち上げのために先行投資を実行するため、初年度は赤字を見込む。2年目からは、営業利益ベースで単年での黒字化を目指す。

(単位：億円)



運営体制

PaceBoxは、4月1日に新設の株式会社paceboxにてサービスの開発、提供を行う。
ガバナンスを高め、市場変化に対応した速やかな意思決定ができる運営体制にて事業の立ち上げを行う。

| | |
|-----------|---|
| 会社名 | 株式会社pacebox |
| 設立日 | 2022年4月1日 |
| 資本金 | 10,000千円（2022年4月1日現在） |
| 代表者 | 秋澤 大樹 大阪大学基礎工学部およびPratt Institute卒業。自動車メーカーでの研究開発、リクルートテクノロジーズでのサービスプロダクト責任者を経て、2020年3月当社入社、同年6月株式会社i-plug執行役員CSOに就任。2021年6月同社取締役CSOに就任。 |
| 大株主及び持株比率 | 株式会社i-plug（100%） |

HRtechとPeople Analyticsで
“働きがいと経済成長”を両立させる
サステナブルな人材プラットフォームを。

質疑応答

