



2025年1月8日

各 位

会社名 株式会社 i-p l u g
代表者名 代表取締役CEO 中野 智哉
(コード:4177 東証グロース)
問合せ先 取締役CFO 阪田 貴郁
(TEL. 06-6306-6125)

2024年12月度 主要KPI (速報) の推移に関するお知らせ

当社が提供する新卒オファー型就活サービス「OfferBox」の主要KPI (速報) を、下記のとおりお知らせいたします。

記

業績指標

< 受注高 (注) >

		2023年12月	2024年12月	前年同月比
早期定額型	(単月)	302百万円	288百万円	△4.6%
	(累計)	3,667百万円	4,348百万円	+18.6%
成功報酬型	(単月)	18百万円	18百万円	+0.0%
	(累計)	672百万円	508百万円	△24.4%

(注) 決算発表時に公表する受注高との違いについて

- ・ 上記は契約額であり、集計範囲が異なります。
- ・ 上記は速報値であり、実績値とは異なる可能性があります。

早期定額型の受注高につきましては、前年度利用企業に対する提案を上期に前倒したことにより、12月単月では前年同月を下回りましたが、累計では前年同月を上回って推移しております。

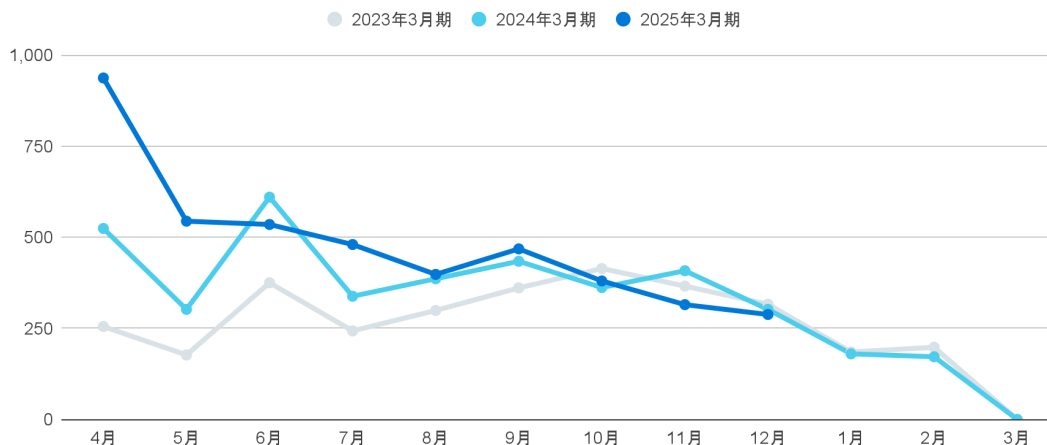
成功報酬型の受注高につきましては、単月では前年並みとなりました。累計の決定人数が前年同月を若干下回ったことに加えて、早期定額型の入社合意枠の消化となる決定が多くなっていることにより、累計の受注高は前年同月比で減少しております。

< 月次受注高の推移 (注) >

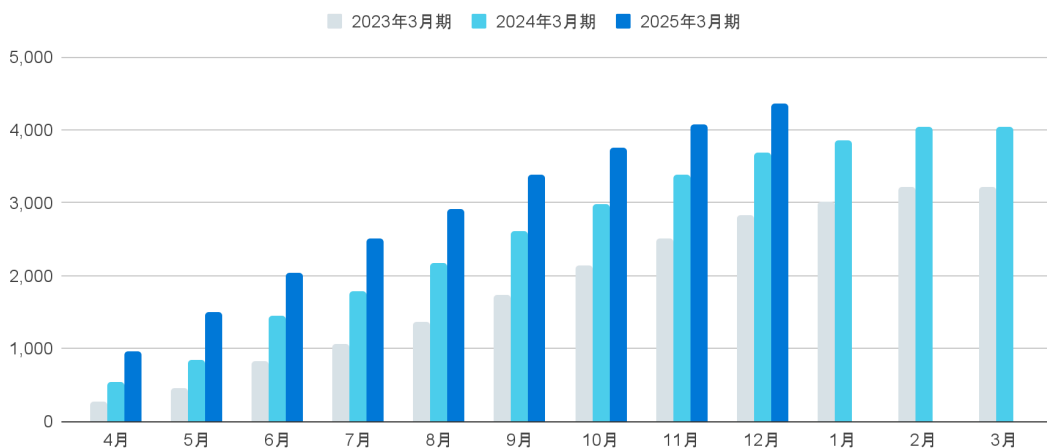
■ 早期定額型

			4月	5月	6月	7月	8月	9月	10月	11月	12月	1月	2月	3月
受注高 (百万円)	2023年 3月期	単月	255	177	375	243	299	361	414	366	316	185	198	—
		累計	255	433	809	1,052	1,351	1,713	2,127	2,494	2,810	2,995	3,194	3,194
	2024年 3月期	単月	524	302	610	338	386	434	362	408	302	180	172	—
		累計	524	827	1,437	1,776	2,163	2,596	2,959	3,367	3,667	3,847	4,020	4,020
	2025年 3月期	単月	937	544	535	480	398	468	380	315	288			
		累計	937	1,481	2,016	2,497	2,895	3,364	3,744	4,059	4,348			
前年同月比	2024年 3月期	単月	+105.5%	+70.6%	+62.7%	+39.1%	+29.1%	+20.2%	△12.6%	+11.5%	△4.4%	△2.7%	△13.1%	—
		累計	+105.5%	+91.0%	+77.6%	+68.8%	+60.1%	+51.5%	+39.1%	+35.0%	+30.5%	+28.4%	+25.9%	+25.9%
	2025年 3月期	単月	+78.8%	+80.1%	△12.3%	+42.0%	+3.1%	+7.8%	+5.0%	△22.8%	△4.6%			
		累計	+78.8%	+79.1%	+40.3%	+40.6%	+33.8%	+29.6%	+26.5%	+20.6%	+18.6%			

早期定額型・単月推移 (百万円)



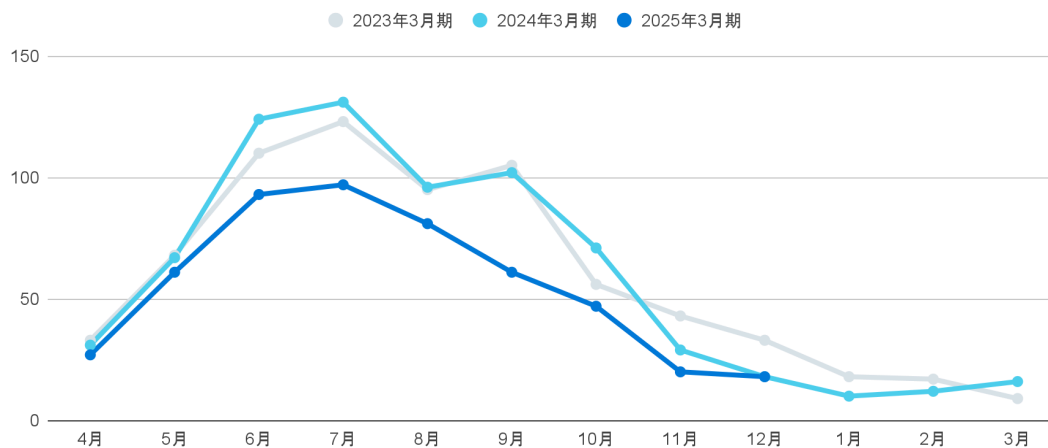
早期定額型・累計推移 (百万円)



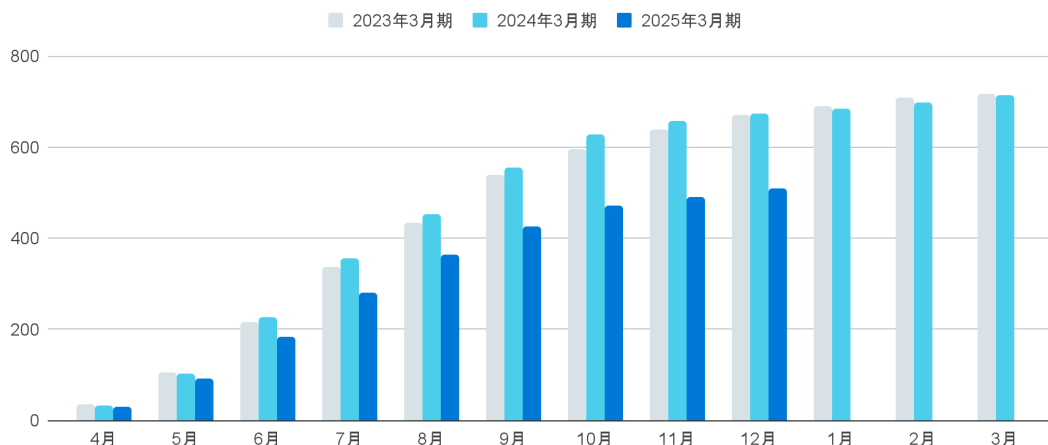
■成功報酬型

			4月	5月	6月	7月	8月	9月	10月	11月	12月	1月	2月	3月
受注高 (百万円)	2023年 3月期	単月	33	68	110	123	95	105	56	43	33	18	17	9
		累計	33	102	212	335	431	536	593	636	669	688	705	715
	2024年 3月期	単月	31	67	124	131	96	102	71	29	18	10	12	16
		累計	31	99	223	354	451	553	624	654	672	683	696	712
	2025年 3月期	単月	27	61	93	97	81	61	47	20	18			
		累計	27	88	182	279	360	422	469	489	508			
前年同月比	2024年 3月期	単月	△6.1%	△1.5%	+12.7%	+6.5%	+1.1%	△2.9%	+26.8%	△32.6%	△45.5%	△44.4%	△29.4%	+77.8%
		累計	△6.1%	△2.9%	+5.2%	+5.7%	+4.6%	+3.2%	+5.2%	+2.8%	+0.4%	△0.7%	△1.3%	△0.4%
	2025年 3月期	単月	△12.9%	△9.0%	△25.0%	△26.0%	△15.6%	△40.2%	△33.8%	△31.0%	+0.0%			
		累計	△12.9%	△11.1%	△18.4%	△21.2%	△20.2%	△23.7%	△24.8%	△25.2%	△24.4%			

成功報酬型・単月推移 (百万円)



成功報酬型・累計推移 (百万円)

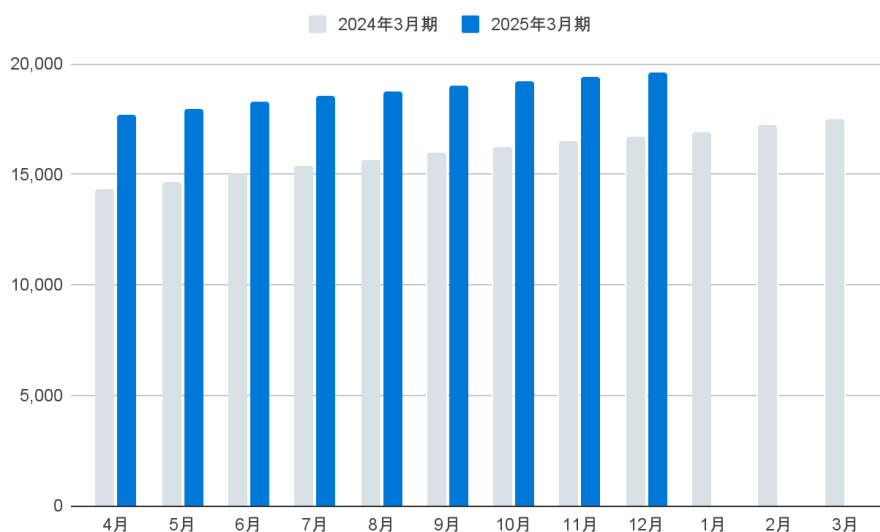


(注) 決算発表時に公表する受注高との違いについて

- ・ 上記は契約額であり、集計範囲が異なります。
- ・ 上記は速報値であり、実績値とは異なる可能性があります。また単月の合計値は累計と異なる可能性があります。

< 企業登録数（累積） >

当月：19,607社（前年同月比+17.2%）



企業登録数につきましては、前月より189社増加しました。

< 学生登録数（累積） >

(2025年卒) 当月：211,431人（前年同月比△13.1%）

(2026年卒) 当月：140,726人（前年同月比 +5.4%）



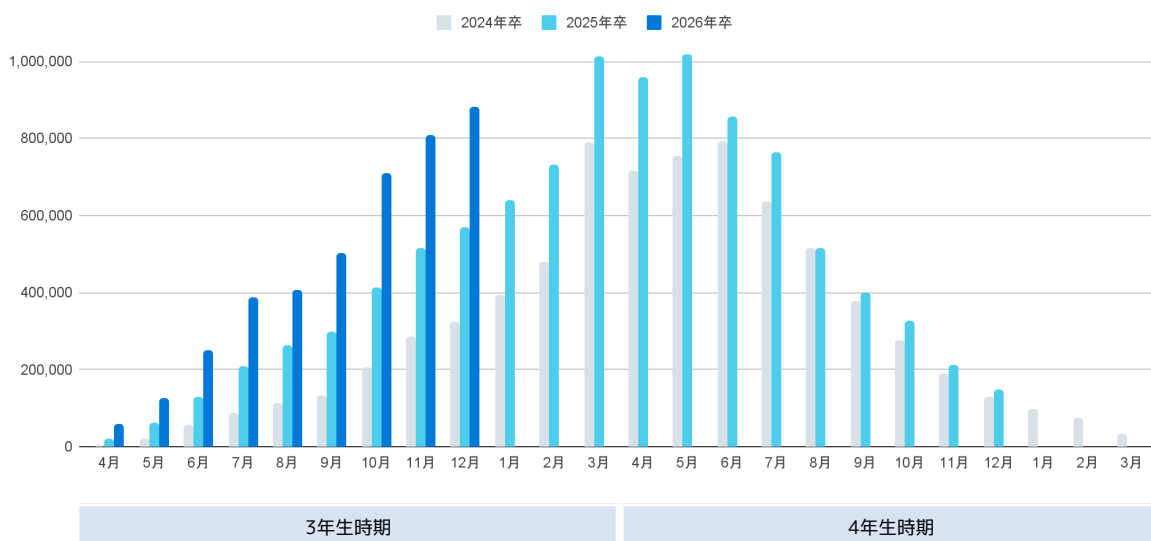
3年生時期

4年生時期

学生登録数につきましては、前月と比べると2025年卒は985人増加、2026年卒は9,849人増加しました。

< オファー送信数 (単月) >

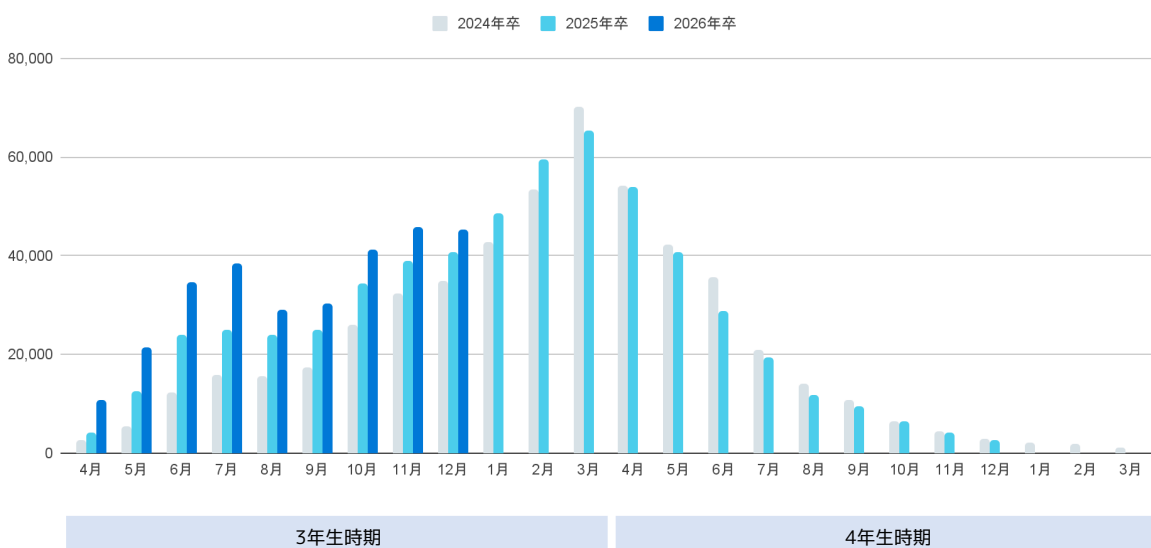
(2025年卒) 当月: 145,024件 (前年同月比+15.2%)
(2026年卒) 当月: 877,377件 (前年同月比+54.7%)



オファー送信数につきましては、2025年卒、2026年卒ともに前年同月比で増加しております。稼働企業数の増加がオファー送信の増加につながっております。

< オファー承認数 (単月) >

(2025年卒) 当月: 2,400件 (前年同月比 △9.2%)
(2026年卒) 当月: 45,164件 (前年同月比+11.7%)



オファー承認数につきましては、12月までの累計で2025年卒は573,946件 (前年同期比+11.5%)、2026年卒は295,045件 (前年同期比+30.3%) となっております。

以上